



### BOLETIM INFORMATIVO Nº 48 SITUAÇÃO EPIDEMIOLÓGICA SRAG E COVID-19

#### CENÁRIO DE CASOS DE SRAG E CONFIRMADOS POR COVID-19 EM MATO GROSSO

CASOS DE SRAG NOTIFICADOS	CASOS CONFIRMADOS DE COVID-19		CASOS CONFIRMADOS HOSPITALIZADOS COVID-19		CASOS RECUPERADOS COVID-19		ÓBITOS (CONFIRMADOS COVID-19)	
<b>776</b>	<b>247</b>	<b>100%</b>	<b>20</b>	<b>8,1%</b>	<b>127</b>	<b>51,4%</b>	<b>9</b>	<b>3,6%</b>

FONTE: SIVEP GRIPE E SMS's DE MATO GROSSO

#### CENÁRIO DOS CASOS CONFIRMADOS POR COVID-19 EM MATO GROSSO



FONTE: SMS's DE MATO GROSSO

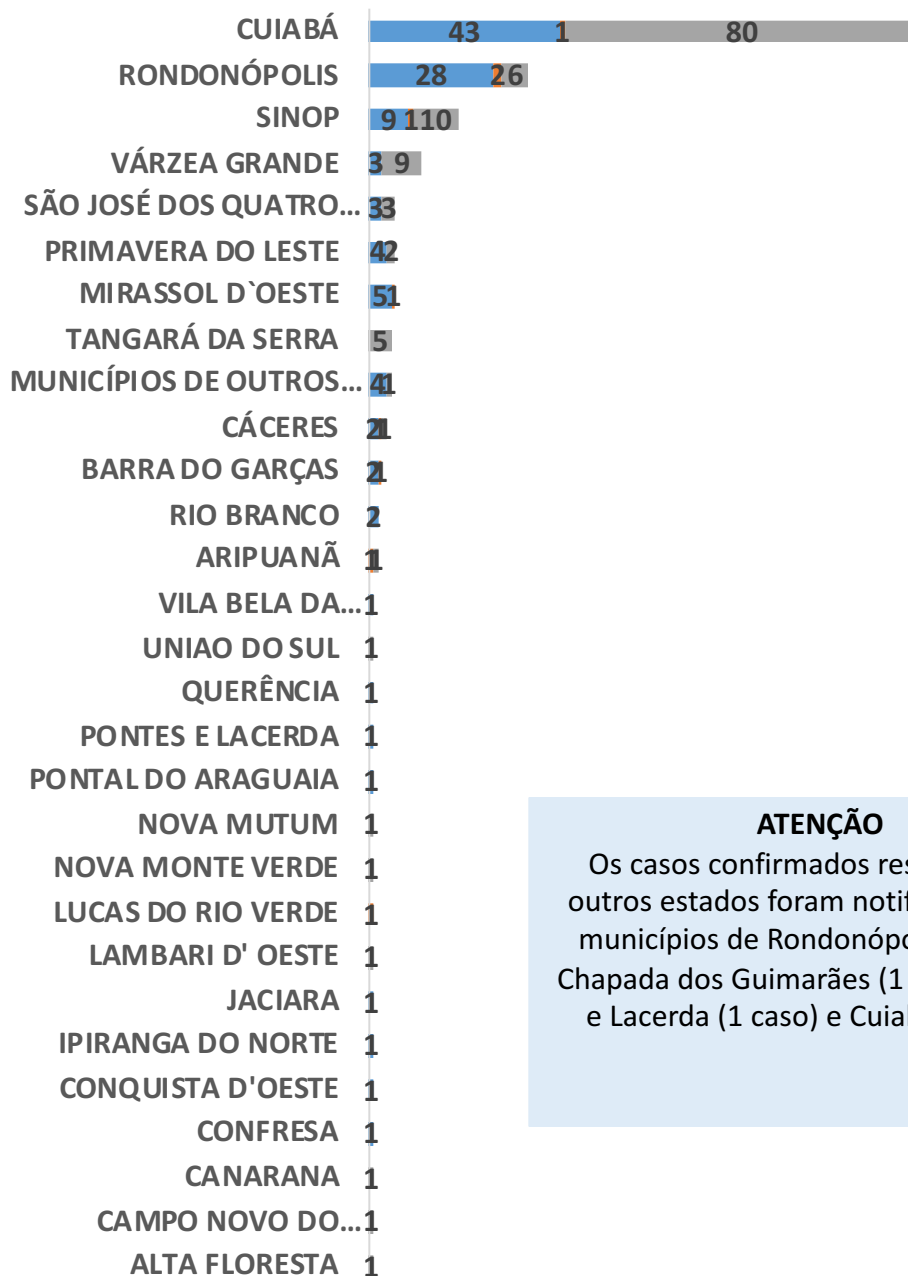


### BOLETIM INFORMATIVO Nº 48 SITUAÇÃO EPIDEMIOLÓGICA SRAG E COVID-19

#### CASOS CONFIRMADOS DE COVID-19 EM MATO GROSSO

##### CASOS CONFIRMADOS POR MUNICÍPIO DE RESIDÊNCIA

■ CASOS EM MONITORAMENTO ■ ÓBITOS ■ CASOS RECUPERADOS



#### ATENÇÃO

Os casos confirmados residentes de outros estados foram notificados pelos municípios de Rondonópolis (1 caso), Chapada dos Guimarães (1 caso), Pontes e Lacerda (1 caso) e Cuiabá (2 caso).



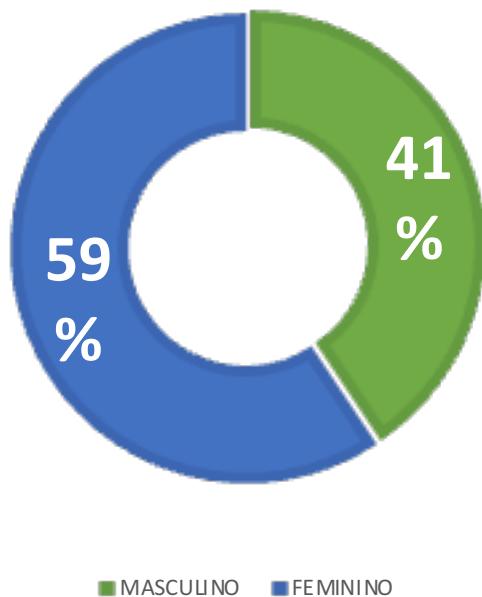
### BOLETIM INFORMATIVO Nº 48 SITUAÇÃO EPIDEMIOLÓGICA SRAG E COVID-19

#### PERFIL DOS CASOS CONFIRMADOS DE COVID-19 EM MATO GROSSO



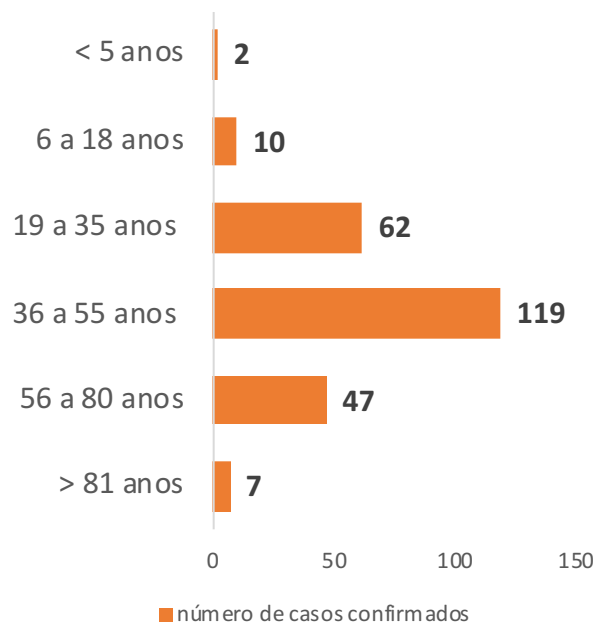
MÉDIA DE IDADE DOS CASOS CONFIRMADOS  
**44,38 ANOS**

#### CASOS CONFIRMADOS POR COVID-19 POR SEXO EM MATO GROSSO



FONTE: SMS's DE MATO GROSSO

#### CASOS CONFIRMADOS POR COVID-19 POR FAIXA ETÁRIA EM MATO GROSSO



FONTE: SMS's DE MATO GROSSO

#### ÓBITOS DE CASOS CONFIRMADOS DE COVID-19 EM MATO GROSSO

ORDEM	IDADE	SEXO	MUNICÍPIO DE RESIDÊNCIA	GRUPO DE RISCO/COMORBIDADE	DATA DO ÓBITO
1	54	Masculino	Lucas do Rio verde	Hipertensão e Diabetes	03/04/2020
2	82	Masculino	Cáceres	Diabetes e Cardiopatia	08/04/2020
3	34	Masculino	Aripuanã	Não se aplica	11/04/2020
4	75	Masculino	Rondonópolis	Neoplasia	08/04/2020
5	79	Masculino	Cuiabá	Hipertensão	15/04/2020
6	54	Masculino	Barra do Garças	Cardiopatia	20/04/2020
7	68	Masculino	Rondonópolis	Neoplasia	22/04/2020
8	24	Feminino	Mirassol d'Oeste	Obesidade	24/04/2020
9	45	Masculino	Sinop	Hipertensão e Diabetes	25/04/2020

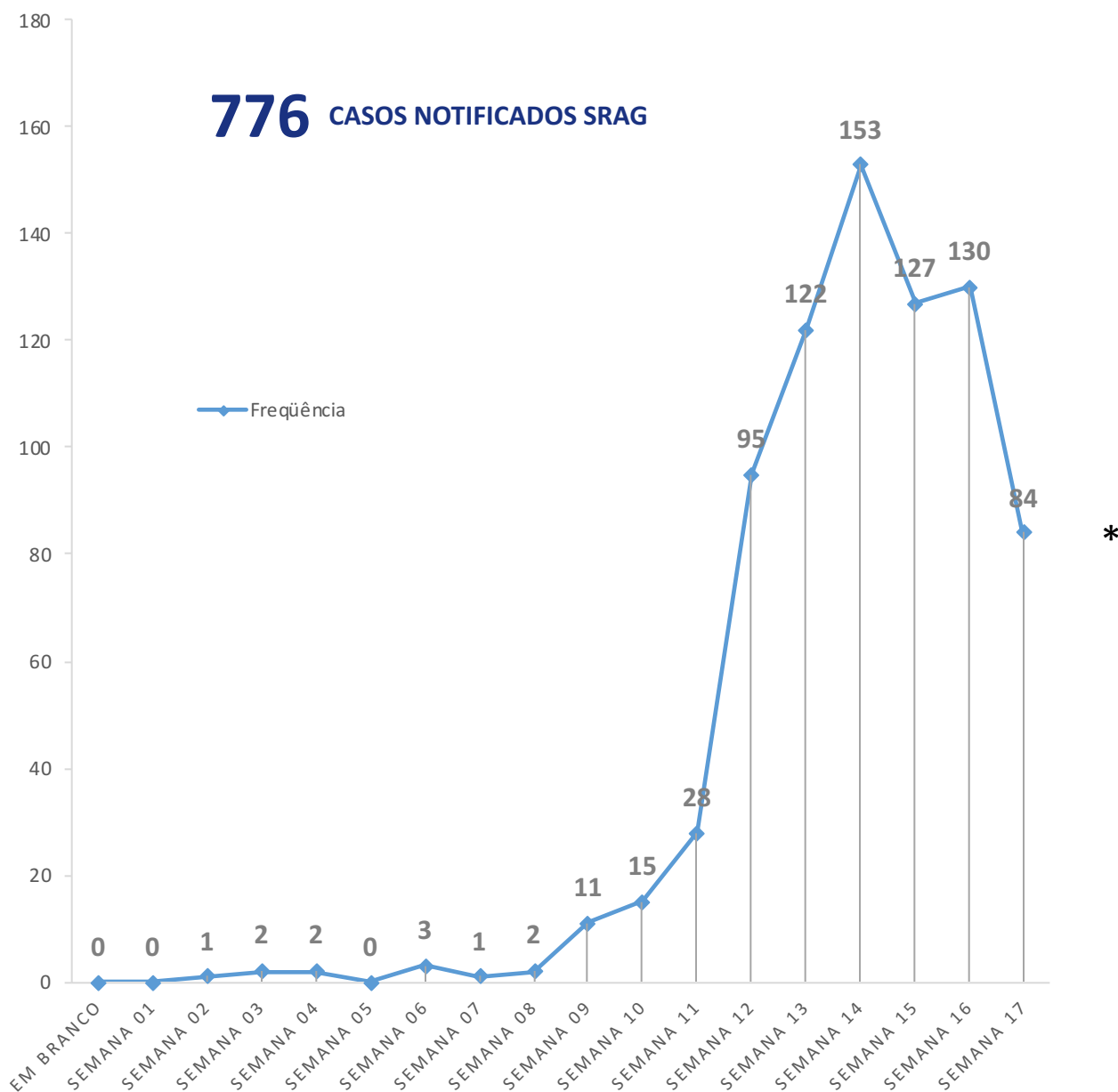
FONTE: SMS's DE MATO GROSSO



### BOLETIM INFORMATIVO Nº 48 SITUAÇÃO EPIDEMIOLÓGICA SRAG E COVID-19

#### CENÁRIO DOS CASOS DE SÍNDROME RESPIRATÓRIA AGUDA GRAVE HOSPITALIZADOS EM MATO GROSSO

CURVA DOS CASOS DE SÍNDROME RESPIRATÓRIA AGUDA GRAVE HOSPITALIZADOS DE 01 DE JANEIRO A 25 DE ABRIL DE 2020 EM MATO GROSSO



FONTE: Sistema de Vigilância Epidemiológica da Gripe (SIVEP Gripe)

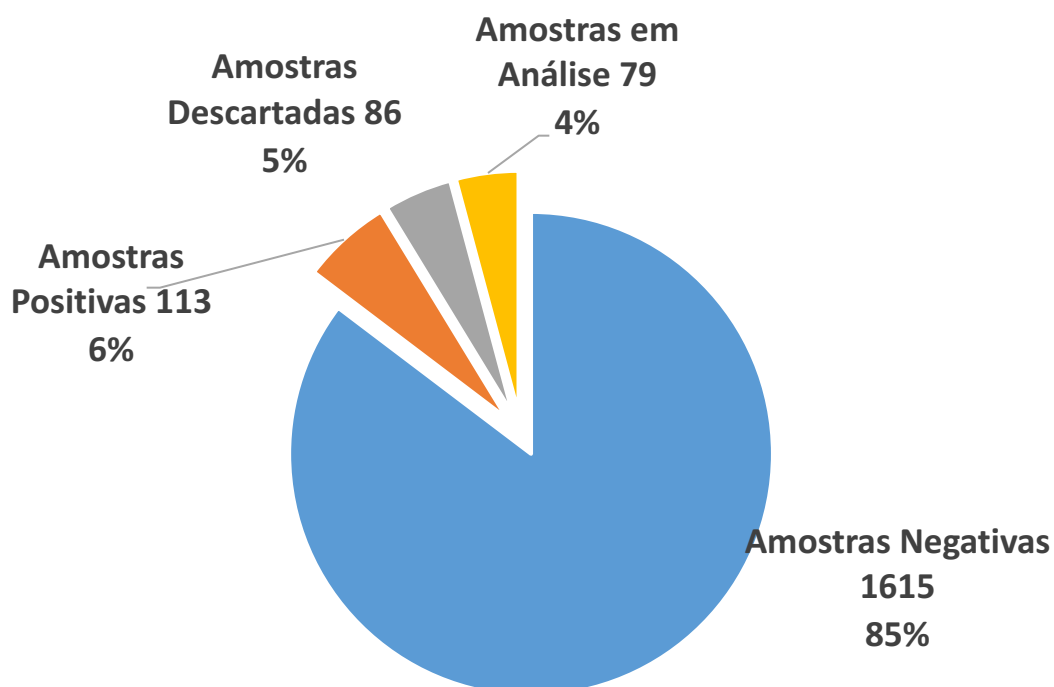
\*Os casos da semana 17 ainda não estão finalizados, portanto sofrem alterações ao longo do tempo.



### BOLETIM INFORMATIVO Nº 48 SITUAÇÃO EPIDEMIOLÓGICA SRAG E COVID-19

#### LABORATÓRIO

#### TOTAL DE AMOSTRAS PROCESSADAS EXCLUSIVAMENTE PELO LACEN-MT



FONTE: LACEN-MT

#### ATENÇÃO

Desde 18/04/2020 (sábado), as análises para diagnóstico de COVID-19 (RT-PCR) foram descentralizadas aos 19 (dezenove) municípios pertencentes ao Escritório Regional de Saúde de Rondonópolis, onde as mesmas serão realizadas pelo Laboratório de Ensino e Pesquisa da Universidade Federal de Mato Grosso (UFMT), campus de Rondonópolis, em parceria entre o Lacen-MT e o ERS de Rondonópolis.

Os laboratórios privados credenciados para a realização de exames para COVID-19, listados na página seguinte, têm a autorização para **realizar somente exames de COVID-19 na metodologia de RT-PCR** e nos laboratórios indicados por estes como seus prepostos.



### BOLETIM INFORMATIVO Nº 48 SITUAÇÃO EPIDEMIOLÓGICA SRAG E COVID-19

#### LABORATÓRIO

#### LABORATÓRIOS PRIVADOS AVALIADOS PARA REALIZAÇÃO DE EXAMES DE DIAGNÓSTICO PARA COVID-19

##### RELAÇÃO DE LABORATÓRIOS PRIVADOS - MUNICÍPIOS

MUNICÍPIO	LABORATÓRIO	LABORATÓRIOS DE APOIO	STATUS
CUIABÁ	SANTA ROSA	HERMES PARDINI	APTO
	CARLOS CHAGAS CUIABÁ	SABIN MEDICINA DIAGNÓSTICA	APTO
	INAC INSTITUTO DE ANÁLISES CLÍNICAS	DB - MEDICINA DIAGNÓSTICA LTDA	APTO
	EXAME DIAGNÓSTICO LABORATORIAL LTDA - ANEXO HOSPITAL AMECOR	H. PARDINI	
		HERMES PARDINI	APTO
	EXAME - ANEXO HOSPITAL SÃO MATHEUS	DB - MEDICINA DIAGNÓSTICA LTDA	APTO
		H. PARDINI	
	HEMACLIN	DB - MEDICINA DIAGNÓSTICA LTDA	APTO
	LPC LABORATÓRIO DE PATOLOGIA CLÍNICA	DB - MEDICINA DIAGNÓSTICA LTDA	APTO
	CLINILAB - HOSPITAL GERAL	LABORATÓRIO PRÓPRIO	APTO
CEDIC CEDILAB	DIAGNÓSTICOS DA AMÉRICA S.A.	APTO	
RONDONÓPOLIS	CEDIR	H. PARDINI	APTO
	UFR - PESQUISA VIRAL	LABORATÓRIO DE ENSINO E PESQUISA	APTO
	UNIMED LABORATÓRIO	DB - MEDICINA DIAGNOSTICA LTDA	APTO
		H. PARDINI	
SINOP	BIOCLÍNICO LABORATÓRIO DE ANÁLISES CLÍNICAS LTDA	H. PARDINI	APTO
	LABORCLIN ANÁLISES CLÍNICAS LTDA	DB - MEDICINA DIAGNOSTICA LTDA	APTO
		H. PARDINI	
	OSWALDO CRUZ	DB - MEDICINA DIAGNOSTICA LTDA	APTO
	SANTA MÔNICA	DB - MEDICINA DIAGNOSTICA LTDA	APTO
H. PARDINI			
NOVA MUTUM	ELISA ANÁLISE CLÍNICAS	DB - MEDICINA DIAGNOSTICA LTDA	APTO
		H. PARDINI	
CÁCERES	SÃO MATHEUS	DB - MEDICINA DIAGNOSTICA LTDA	APTO
PRIMAVERA DO LESTE	DAS NAÇÕES ANÁLISES CLÍNICAS	H. PARDINI	APTO
TANGARÁ DA SERRA	DOYON MEDICINA LABORATORIAL - INSTITUTO DIAGNOSTICO EM ANATOMIA PATOLOGICA SOCIEDADE MÉDICA	DB - MEDICINA DIAGNOSTICA LTDA	APTO
VÁRZEA-GRANDE	PRO-EXAME - ANEXO HOSPITAL SANTA RITA	DB - MEDICINA DIAGNOSTICA LTDA	APTO
		H. PARDINI	
LUCAS DO RIO VERDE	EXAME ANÁLISES CLÍNICAS	DB - MEDICINA DIAGNOSTICA LTDA	APTO
		H. PARDINI	
MIRASSOL DO OESTE	UNIMED - VALE DO JAURU	HERMES PARDINI	APTO



## BOLETIM INFORMATIVO Nº 48 SITUAÇÃO EPIDEMIOLÓGICA SRAG E COVID-19

### DEFINIÇÕES OPERACIONAIS

#### CASOS SUSPEITOS

**SÍNDROME RESPIRATÓRIA AGUDA GRAVE (SRAG)** é Síndrome Gripal que apresente: dispneia/desconforto respiratório OU Pressão persistente no tórax OU saturação de O<sub>2</sub> menor que 95% em ar ambiente OU coloração azulada dos lábios ou rosto.

**EM CRIANÇAS:** além dos itens anteriores, observar os batimentos de asa de nariz, cianose, tiragem intercostal, desidratação e inapetência.

#### CASOS CONFIRMADOS

**POR CRITÉRIO LABORATORIAL** caso suspeito de SG ou SRAG com teste de:

**Biologia molecular** (RT-PCR em tempo real, detecção do vírus SARS-CoV2, Influenza ou VSR):

- Doença pelo Coronavírus 2019: com resultado detectável para SARS-CoV2.
- Influenza: com resultado detectável para Influenza.
- Vírus Sincicial Respiratório: com resultado detectável para VSR.

**Imunológico** (teste rápido ou sorologia clássica para detecção de anticorpos):

- Doença pelo Coronavírus 2019: com resultado positivo para anticorpos IgM e/ou IgG. Em amostra coletada após o sétimo dia de início dos sintomas.

**POR CRITÉRIO CLÍNICO-EPIDEMIOLÓGICO** caso suspeito de SG ou SRAG com:

Histórico de contato próximo ou domiciliar, nos últimos 7 dias antes do aparecimento dos sintomas, com caso confirmado laboratorialmente para COVID-19 e para o qual não foi possível realizar a investigação laboratorial específica.

#### CASOS DESCARTADOS

**CASO DESCARTADO DE DOENÇA PELO CORONAVÍRUS 2019 (COVID-2019):**

Caso suspeito de SG ou SRAG com resultado laboratorial negativo para CORONAVÍRUS (SARSCOV-2 não detectável pelo método de RT-PCR em tempo real), considerando a oportunidade da coleta OU confirmação laboratorial para outro agente etiológico.



### BOLETIM INFORMATIVO Nº 48 SITUAÇÃO EPIDEMIOLÓGICA SRAG E COVID-19

#### INFORME TESTE RÁPIDO

#### **ATENÇÃO!**

**Os testes rápidos são de triagem e não de diagnóstico.**

Para uso do teste rápido, o mesmo precisa ter a validação pela Anvisa e INCQS, sendo assim, a SES não fará essa avaliação dos fornecedores.

Por esse critério, está sendo padronizado que os casos SINTOMÁTICOS que tiverem teste rápido IGM, e que a INVESTIGAÇÃO esteja concluída e lançada no sistema oficial SIVEP-Gripe, serão contabilizados como casos confirmados e entrarão no boletim normalmente.

É importante destacar que os testes rápidos não são de primeira escolha para o monitoramento de casos suspeitos, devendo ser avaliados em conjunto com a clínica e história epidemiológica.

**O uso sem critérios epidemiológicos pode representar risco.**





# SECRETARIA DE ESTADO DE SAÚDE - MT

CENTRO DE OPERAÇÕES DE EMERGÊNCIA EM SAÚDE PÚBLICA

Sábado, 25 de abril de 2020

## BOLETIM INFORMATIVO Nº 48 SITUAÇÃO EPIDEMIOLÓGICA SRAG E COVID-19

### CLASSIFICAÇÃO EPIDEMIOLÓGICA

TRANSMISSÃO LOCAL	TRANSMISSÃO COMUNITÁRIA
São casos de pessoas que se infectaram com vírus Sars-Cov2, não estiveram em nenhum país com registro da doença, mas tiveram contato com outro paciente infectado confirmado.	São casos de transmissão do vírus entre a população onde não pode-se determinar a origem do contágio.
CÁCERES TANGARÁ DA SERRA SÃO JOSÉ DOS QUATRO MARCOS	CUIABÁ VÁRZEA GRANDE RONDONÓPOLIS SINOP PONTES E LACERDA

### CENTRAL DE ATENDIMENTO COVID-19

#### TIRE SUAS DÚVIDAS

Central de atendimento Covid-19

LIGUE PARA:

**0800-647-1223**

Todos os dias, das 7h às 19h.

Serviço de informação SES-Covid-19

**MT UNIDO**  
para superar



### BOLETIM INFORMATIVO Nº 48 SITUAÇÃO EPIDEMIOLÓGICA SRAG E COVID-19

#### MEDIDAS PREVENTIVAS

Atualmente, não existe vacina para prevenir a infecção por COVID-19. A melhor maneira de prevenir a infecção é evitar a exposição ao vírus.



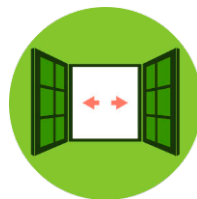
Lave as mãos com água e sabão ou use álcool em gel.



Cubra o nariz e boca ao espirrar ou tossir.



Evite aglomerações se estiver doente.



Mantenha os ambientes bem ventilados.



Não compartilhe objetos pessoais.

#### REFERÊNCIAS

7

**MINISTÉRIO DA SAÚDE** Guia de Vigilância Epidemiológica - emergência de saúde pública de Importância Nacional pela Doença pelo Coronavírus 2019 - BRASIL 2020;

Link de interesse:

[http://portal.anvisa.gov.br/documents/219201/4340788/SEI\\_ANVISA+-+0895609+-+Nota+Te%C2%B4cnica.pdf/598f77b1-437d-4af3-aa8a-e266e7d37462](http://portal.anvisa.gov.br/documents/219201/4340788/SEI_ANVISA+-+0895609+-+Nota+Te%C2%B4cnica.pdf/598f77b1-437d-4af3-aa8a-e266e7d37462)



**Juliano Silva Melo**  
Secretário Adjunto de Atenção e Vigilância em Saúde



**Gilberto Gomes de Figueiredo**  
Secretário Estadual de Saúde de Mato Grosso