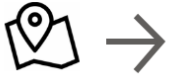


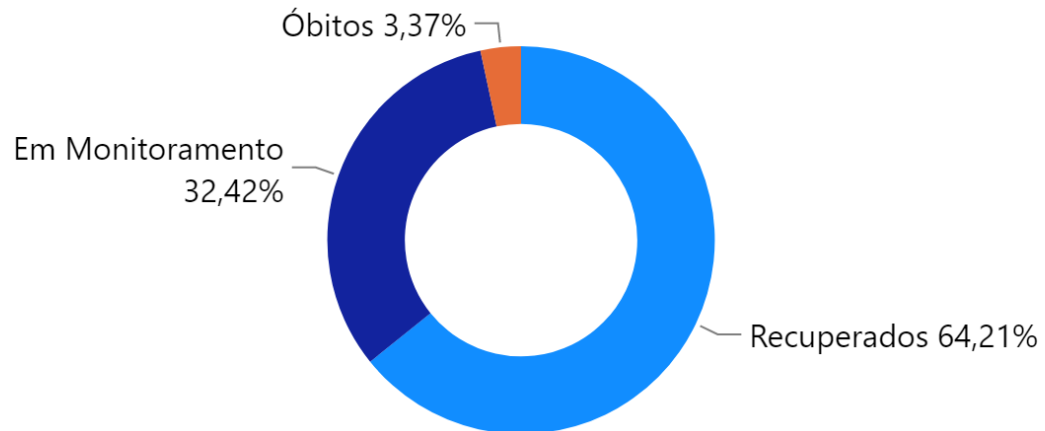
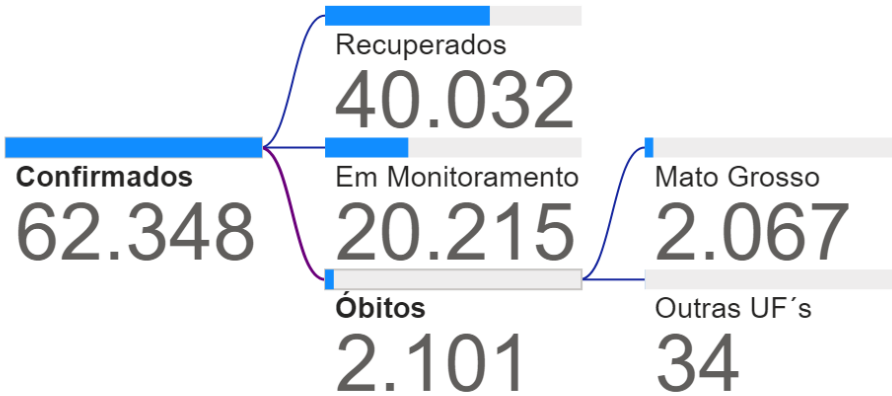
Cenário epidemiológico da COVID-19 em Mato Grosso

Veja a Análise por Região e Município



Situação

UF



Leitos de enfermarias pactuados

884

Pacientes em Enfermarias

588

Internados em Hospitais Pactuados

Gestão	Internados
Municipal	85
Estadual	236
Dupla	0
Total	321

Tx de ocupação de enfermarias pactuadas

36,31%

Leitos disponíveis em enfermarias pactuadas

563

Leitos de UTI's Pactuados

402

Pacientes em UTI's

453

Internados em Hospitais Pactuados

Leito	Gestão	Internados
UTI Adulto	Estadual	127
UTI Adulto	Municipal	176
UTI Pediátrico	Estadual	2
UTI Pediátrico	Municipal	3
Total		308

Tx de ocupação de UTI's Adultos Pactuadas

80,37%

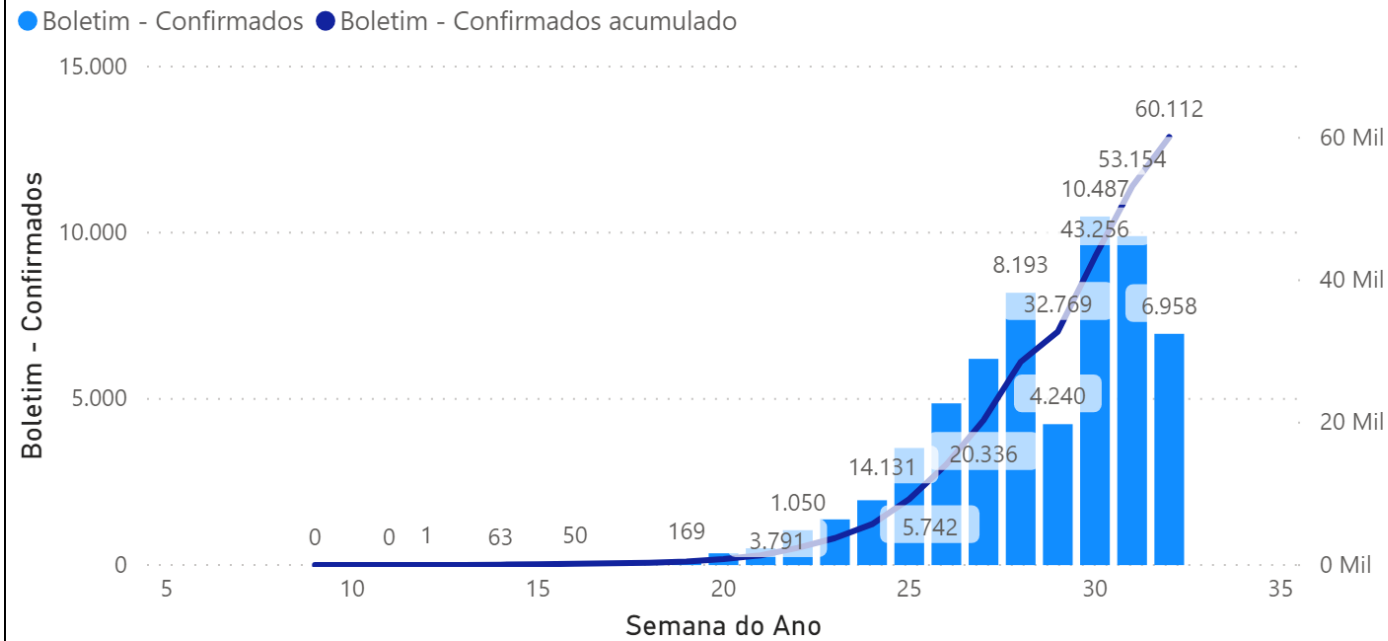
Tx de ocupação de UTI's Pediátricas Pactuadas

20,00%

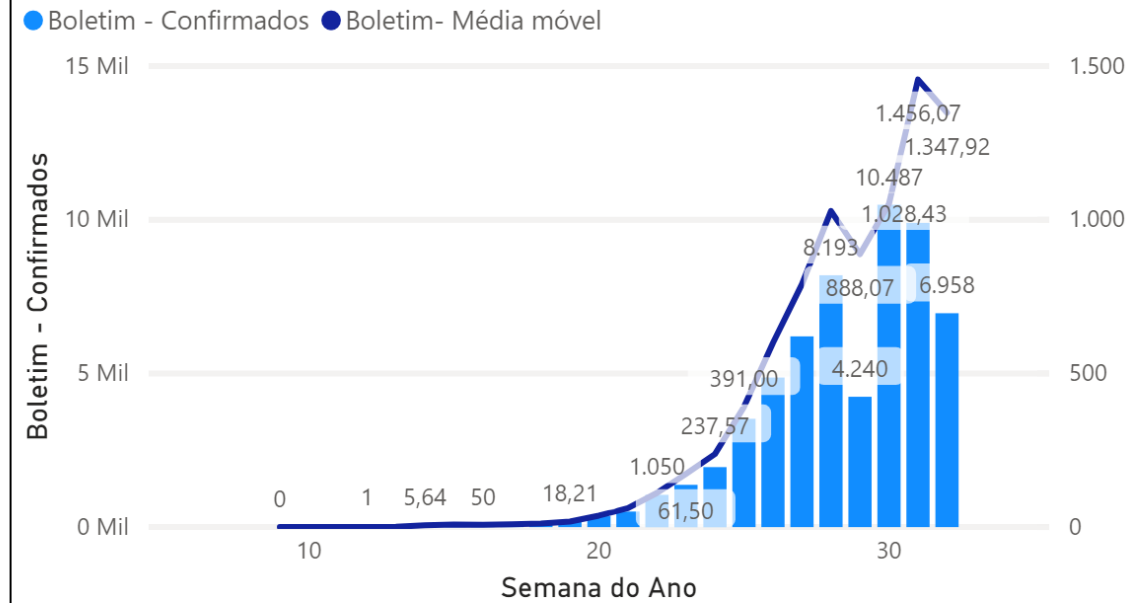
Leitos disponíveis em UTI's pactuadas

94

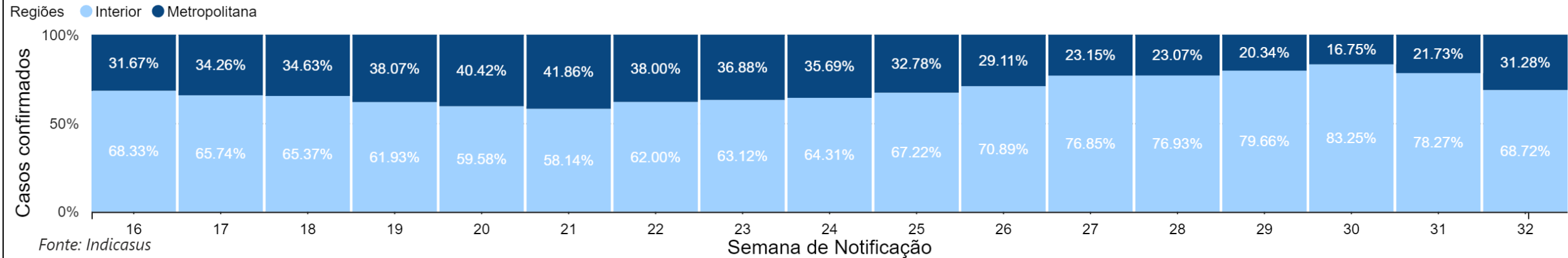
Casos confirmados e acumulados divulgado no boletim por semana do ano



Casos confirmados divulgado no boletim e media móvel por semana do ano



Proporção de casos entre a região metropolitana e interior do Mato Grosso a partir da semana 16



Tx de ocupação em enfermarias pactuadas

36,31%

Leitos disponíveis em enfermarias pactuadas

563

Confirmados

222

Suspeitos

90

Descartados

9

Enfermarias pactuadas em gestão estadual

Município	Estabelecimento	Leitos	Internados	Tx Ocupação
Cuiaba	Hospital Estadual Santa Casa	65	40	61,54%
Alta Floresta	Hospital Regional de Alta Floresta - Albert Sabin	14	7	50,00%
Rondonopolis	Hospital Regional de Rondonopolis - Irma Elza Giovanella	49	17	34,69%
Caceres	Hospital Regional de Caceres - Antonio Carlos Souto Fontes	10	28	100,00%
Colider	Hospital Regional de Colíder - Dr. Masamitsu Takano	20	7	35,00%
Sinop	Hospital Regional de Sinop - Jorge Abreu	23	14	60,87%
Sorriso	Hospital Regional de Sorriso	20	12	60,00%
Caceres	Hospital Sao Luiz	31	28	90,32%
Varzea Grande	Metropolitano Hospital Estadual Lousite Ferreira da Silva - Varzea Grande	178	111	62,36%
Total		410	236	57,56%

Fonte: Indicasus

Enfermarias pactuadas em gestão municipal

Município	Estabelecimento	Leitos	Internados	Tx Ocupação
Rondonopolis	Hospital de Referência Saude da Família - Dr. Antonio Dos S. Muniz	43	13	30,23%
Primavera Do Leste	Hospital e Maternidade São Lucas	18	8	44,44%
Cuiaba	Hospital e Pronto Socorro Municipal de Cuiaba	135	23	17,04%
Juina	Hospital Municipal - Dr. Hideo Sakuno	13	4	30,77%
Tangara Da Serra	Hospital Municipal Arlete Daisy Cichetti de Brito	49	12	24,49%
Alto Araguaia	Hospital Municipal Cacildo Huguene	6	0	0,00%
Campo Verde	Hospital Municipal Coração de Jesus	20	4	20,00%
Cuiaba	Hospital Municipal Sao Benedito de Cuiaba	52	23	44,23%
Nova Mutum	Hospital Reg Hilda Strenger Ribeiro	38	0	0,00%
Agua Boa	Hospital Regional Agua Boa - Paulo Alemão	8	4	50,00%
Peixoto De Azevedo	Hospital Regional de Peixoto de Azevedo	21	5	23,81%
Rondonopolis	Hospital Santa Casa de Rondonópolis	20	13	65,00%
Pontes E Lacerda	Hospital Santa Casa Vale do Guaporé	16	11	68,75%
Alta Floresta	Hospital Santa Rita	30	2	6,67%
Cuiaba	Hospital Universitario Julio Muller	5	23	100,00%
Total		474	86	18,14%

Fonte: Indicasus

Tx de ocupação em UTI's adulto pactuadas

80,37%

Tx de ocupação em UTI's pediátricas pactuadas

20,00%

UTI Adulto

303

Internados

UTI Adulto

377

Leitos

UTI Pediátrico

5

Internados

UTI Pediátrico

25

Leitos

Observação Hospital

*02 leitos bloqueados

Hospital
Universitário
Júlio Muller

UTI'S pactuadas em gestão estadual

Município	Unidade	Leitos Pactuados	Internados	Tx de Ocupação
Cáceres	Hospital São Luiz	10	10	100,00%
Cuiabá	Hospital Estadual Santa Casa	60	45	75,00%
Rondonópolis	Hospital Regional de Rondonópolis	12	11	91,67%
Sinop	Hospital Regional de Sinop	29	24	82,76%
Sorriso	Hospital Regional de Sorriso	2	2	100,00%
Várzea Grande	Hospital Estadual Metropolitano	40	35	87,50%

Fonte: Indicasus

Painel de leitos pediátricos de UTI

Unidade	Leito	Internados	Tx de Ocupação
Hospital Estadual Santa Casa	10	2	20,00%
Hospital e Pronto Socorro Municipal de Cuiabá	15	3	20,00%
Total	25	5	20,00%

Fonte: Indicasus

UTI'S pactuadas em gestão municipal

Município	Estabelecimento	Leitos	Internados	Tx de Ocupação
Campo Verde	Hospital Coração de Jesus	10	10	100,00%
Juína	Hospital Municipal de Juína	6	6	100,00%
Rondonópolis	Santa Casa de Rondonópolis	15	15	100,00%
Primavera do Leste	Hospital São Lucas	8	7	87,50%
Cuiabá	Hospital Universitário Júlio Muller	14	12	85,71%
Nova Mutum	Hospital Regional Hilda Strenger Ribeiro	20	17	85,00%
Cuiabá	Hospital São Benedito de Cuiabá	40	33	82,50%
Barra do Garças	Hospital Municipal de Barra Garças	8	6	75,00%
Cuiabá	Hospital e Pronto Socorro Municipal de Cuiabá	80	57	71,25%
Tangará da Serra	Hospital Municipal Arlete Daisy Cichetti de Brito	13	8	61,54%
Pontes e Lacerda	Hospital Vale do Guaporé	10	5	50,00%

Fonte: Indicasus



Casos de outros estados

Recuperado

148

Isolamento Domiciliar

77

Óbito

34

Internado

12

Casos de outros estados

271



Rank dos municípios com maior número de casos

Municípios	Em Monitoramento	Óbitos	Recuperados	Total
Cuiabá	9.505	608	3.336	13.449
Várzea Grande	502	327	4.091	4.920
Rondonópolis	1.056	193	2.461	3.710
Lucas do Rio Verde	1.264	43	1.883	3.190
Sorriso	1.525	54	1.326	2.905
Tangará da Serra	194	36	2.390	2.620
Sinop	93	63	2.173	2.329
Primavera do Leste	330	42	1.656	2.028
Nova Mutum	153	26	1.427	1.606
Campo Novo do Parecis	217	11	919	1.147
Barra do Garças	361	58	718	1.137
Pontes e Lacerda	67	42	903	1.012
Campo Verde	60	15	935	1.010
Sapezal	255	9	650	914
Peixoto de Azevedo	68	14	789	871
Cáceres	528	42	268	838
Colíder	103	19	674	796
Jaciara	253	13	374	640
Guarantã do Norte	43	4	518	565
Querência	173	16	369	558



Municípios com casos confirmados em população indígena

Municípios	Indígenas	Óbito indígena
General Carneiro	105	7
Campinápolis	90	6
Gaúcha do Norte	60	6
Juína	51	4
Querência	44	3
Barra do Garças	41	4
Tangará da Serra	41	4
Santa Terezinha	36	2
Cuiabá	27	0
Canarana	25	2
Aripuanã	22	2

Municípios com casos confirmados em população indígena

Municípios	Indígenas	Óbito indígena
Rondolândia	17	0
Ribeirão Cascalheira	15	0
Vila Bela da Santíssima Trindade	13	2
Brasnorte	7	0
Paranatinga	7	4
Sapezal	7	0
Alto Boa Vista	6	1
Colíder	5	0
Nova Nazaré	5	1
Campo Novo do Parecis	4	0
Peixoto de Azevedo	4	0
Barra do Bugres	3	1
Várzea Grande	3	0

Municípios com casos confirmados em população indígena

Municípios	Indígenas	Óbito indígena
Água Boa	2	0
Juara	2	0
Mirassol d'Oeste	2	0
Nova Marilândia	2	0
Nova Xavantina	2	1
Planalto da Serra	2	0
Poxoréu	2	1
Santo Antônio do Leste	2	1
Cotriguaçu	1	0
Juruena	1	0
Porto Esperidião	1	0
Rondonópolis	1	0
Santo Antônio do Leverger	1	1
São Félix do Araguaia	1	0
São José do Xingu	1	0
Sinop	1	1
Sorriso	1	0

Baixada Cuiabana

Municípios	Em Monitoramento	Óbitos	Recuperados	Total
Cuiabá	9.504	608	3.335	13.447
Várzea Grande	502	327	4.091	4.920
Nossa Senhora do Livramento	75	9	295	379
Poconé	73	17	262	352
Chapada dos Guimarães	67	13	164	244
Jangada	14	3	104	121
Acorizal	1	3	107	111
Barão de Melgaço	7	4	71	82
Santo Antônio do Leverger	13	9	49	71
Nova Brasilândia	2	1	33	36
Planalto da Serra	5		20	25

Fonte: Indicasus e SMS's de Mato Grosso

Garças Araguaia

Municípios	Em Monitoramento	Óbitos	Recuperados	Total
Barra do Garças	361	58	718	1.137
Campinápolis	42	8	142	192
General Carneiro	15	7	139	161
Pontal do Araguaia	22		102	124
Nova Xavantina	27	8	75	110
Novo São Joaquim	14	1	31	46
Torixoréu	9		16	25
Araguaiana	3		19	22
Ribeirãozinho			6	6
Ponte Branca	1	1		2

Médio Araguaia

Municípios	Em Monitoramento	Óbitos	Recuperados	Total
Querência	173	16	369	558
Canarana	141	8	222	371
Água Boa	33	4	208	245
Gaúcha do Norte	56	8	89	153
Ribeirão Cascalheira	28	10	115	153
Bom Jesus do Araguaia	7		41	48
Cocalinho	19	1	27	47
Nova Nazaré	2	1	17	20

Fonte: Indicasus e SMS's de Mato Grosso

Alto tapajós

Municípios	Em Monitoramento	Óbitos	Recuperados	Total
Alta Floresta	148	13	373	534
Paranaíta	39	2	137	178
Nova Bandeirantes	23	2	71	96
Nova Monte Verde	18	1	25	44
Carlinda	3	1	13	17
Apiacás	3	1	10	14

Fonte: Indicasus e SMS's de Mato Grosso



Oeste

Municípios	Em Monitoramento	Óbitos	Recuperados	Total
Cáceres	528	42	268	838
Mirassol d'Oeste	170	10	337	517
São José dos Quatro Marcos	151	9	317	477
Porto Esperidião	10	20	248	278
Araputanga	73	4	192	269
Lambari D'Oeste	3		65	68
Rio Branco	6		61	67
Curvelândia	8	2	37	47
Salto do Céu	1		14	15
Reserva do Cabaçal	3		10	13
Indiavaí			11	11
Glória D'Oeste	1		4	5

Fonte: Indicatus e SMS's de Mato Grosso

Vale do Peixoto

Municípios	Em Monitoramento	Óbitos	Recuperados	Total
Peixoto de Azevedo	68	14	789	871
Guarantã do Norte	43	4	518	565
Matupá	33	2	381	416
Terra Nova do Norte	9	3	121	133
Novo Mundo	6	3	117	126

Fonte: Indicatus e SMS's de Mato Grosso

Teles Pires

Municípios	Em Monitoramento	Óbitos	Recuperados	Total
Lucas do Rio Verde	1.264	43	1.883	3.190
Sorriso	1.525	54	1.326	2.905
Sinop	93	63	2.173	2.329
Nova Mutum	153	26	1.427	1.606
Tapurah	96	7	264	367
Ipiranga do Norte	49	2	165	216
Feliz Natal	30	3	132	165
Vera	115	4	41	160
Cláudia	34	1	121	156
Nova Ubiratã	42	4	103	149
Santa Carmem	5	1	70	76
União do Sul	3	1	40	44
Itanhangá	2		32	34
Santa Rita do Trivelato	5		6	11

Fonte: Indicatus e SMS's de Mato Grosso



Araguaia Xingu

Municípios	Em Monitoramento	Óbitos	Recuperados	Total
Confresa	25	13	399	437
Vila Rica	29	5	209	243
Santa Terezinha	20	5	39	64
Canabrava do Norte	13	1	34	48
São José do Xingu	9	2	35	46
Santa Cruz do Xingu	3		30	33
Porto Alegre do Norte	4		28	32

Fonte: Indicatus e SMS's de Mato Grosso

Vale do Arinos

Municípios	Em Monitoramento	Óbitos	Recuperados	Total
Juara	27	3	129	159
Novo Horizonte do Norte	2		19	21
Porto dos Gaúchos	1	1	104	106
Tabaporã	23	2	83	108

Fonte: Indicatus e SMS's de Mato Grosso

Norte Araguaia

Municípios	Em Monitoramento	Óbitos	Recuperados	Total
São Félix do Araguaia	14		73	87
Alto Boa Vista	2	3	58	63
Novo Santo Antônio			40	40
Serra Nova Dourada			7	7
Luciara			1	1

Fonte: Indicatus e SMS's de Mato Grosso

Centro Norte

Municípios	Em Monitoramento	Óbitos	Recuperados	Total
Rosário Oeste	18	8	235	261
Nobres	26	9	175	210
Diamantino	18	6	156	180
São José do Rio Claro	34	2	135	171
Alto Paraguai	19	1	58	78
Nortelândia	9	1	52	62
Nova Maringá	1		31	32

Fonte: Indicatus e SMS's de Mato Grosso

DISTRIBUIÇÃO DOS CASOS DE COVID-19 POR REGIÃO EM MATO GROSSO

Médio Norte

Municípios	Em Monitoramento	Óbitos	Recuperados	Total
Tangará da Serra	194	36	2.390	2.620
Campo Novo do Parecis	217	11	919	1.147
Sapezal	255	9	650	914
Barra do Bugres	37	9	295	341
Nova Olímpia	81	9	90	180
Arenópolis	58	3	100	161
Nova Marilândia	13	1	77	91
Denise	24	2	51	77
Santo Afonso	11	2	50	63
Porto Estrela	9	1	39	49

Fonte: Indicatus e SMS's de Mato Grosso

Sudoeste

Municípios	Em Monitoramento	Óbitos	Recuperados	Total
Pontes e Lacerda	67	42	903	1.012
Vila Bela da Santíssima Trindade	83	12	268	363
Campos de Júlio	15	4	248	267
Comodoro	72	2	117	191
Nova Lacerda	17	2	67	86
Conquista D'Oeste	9	1	34	44
Jauru	3	3	29	35
Figueirópolis D'Oeste	2	1	16	19
Rondolândia	13		6	19
Vale de São Domingos		1	15	16

Fonte: Indicatus e SMS's de Mato Grosso

Noroeste

Município	Em Monitoramento	Óbitos	Recuperados	Total
Juína	44	25	333	402
Juruena	5	1	215	221
Aripuanã	47	7	133	187
Brasnorte	35		31	66
Castanheira	2	1	59	62
Colniza	10	1	33	44
Cotriguaçu	1	2	19	22

Fonte: Indicatus e SMS's de Mato Grosso

Norte

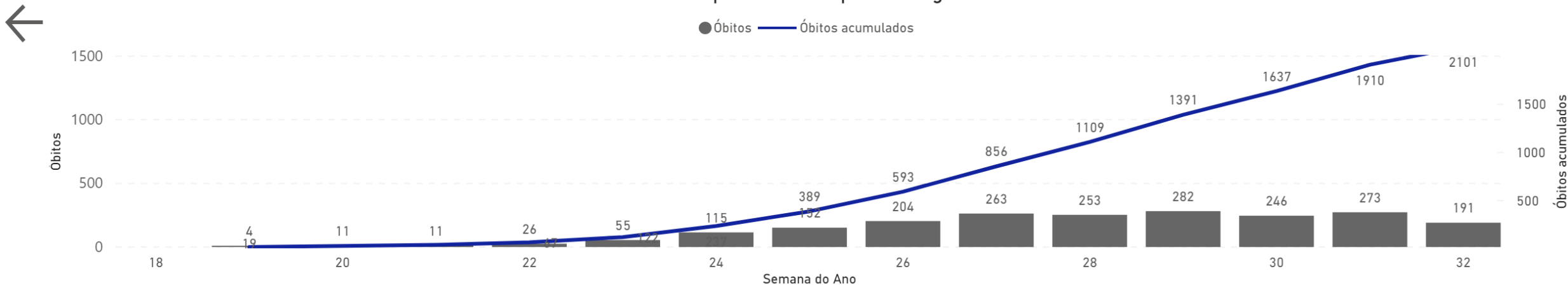
Municípios	Em Monitoramento	Óbitos	Recuperados	Total
Colíder	103	19	674	796
Marcelândia	15	3	222	240
Nova Canaã do Norte	81	2	40	123
Nova Santa Helena	2	5	82	89
Itaúba	4	2	37	43
Nova Guarita	8	1	24	33

Fonte: Indicatus e SMS's de Mato Grosso

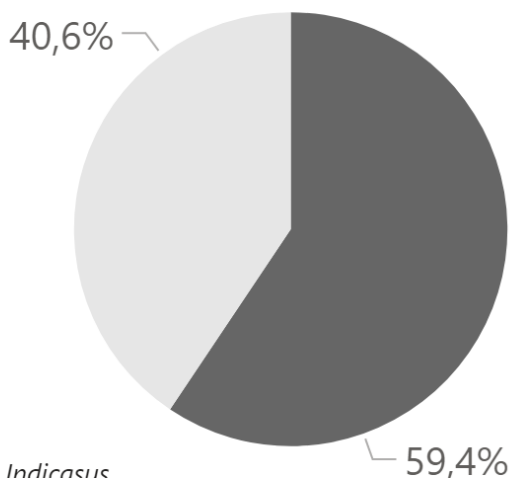
Municípios	Sul			Total
	Em Monitoramento	Óbitos	Recuperados	
Rondonópolis	1.056	193	2.461	3.710
Primavera do Leste	330	42	1.656	2.028
Campo Verde	60	15	935	1.010
Jaciara	253	13	374	640
Paranatinga	186	13	194	393
Pedra Preta	62	9	274	345
Poxoréu	80	6	188	274
Juscimeira	83	6	112	201
Alto Garças	15	2	144	161
Alto Araguaia	11	3	120	134
Alto Taquari	33	5	49	87
Dom Aquino	51	3	31	85
Itiquira	38	1	33	72
São Pedro da Cipa	20	2	33	55
Guiratinga	14		35	49
São José do Povo	3	2	43	48
Santo Antônio do Leste	16	2	24	42
Tesouro	1	1	10	12
Araguainha			2	2

Fonte: Indicasus e SMS's de Mato Grosso

Óbitos por semana epidemiológica



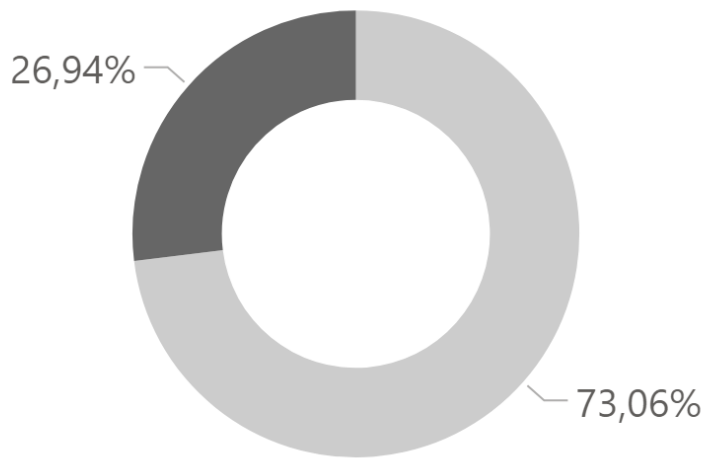
Óbitos confirmados por sexo



Fonte: Indicasus

Sexo ● Masculino ● Feminino

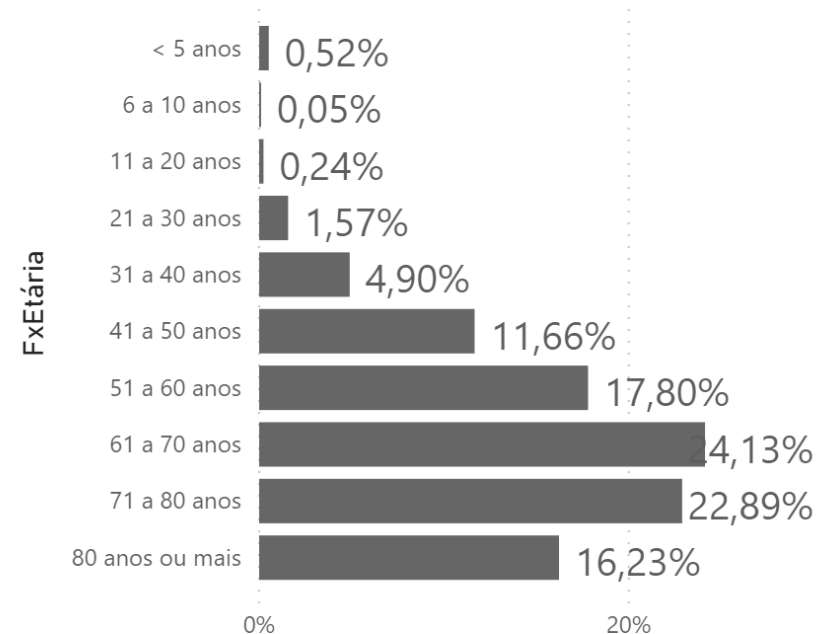
Distribuição de óbitos por comorbidade



Fonte: Indicasus

Comorbid... ● Sim ● Não

Faixa etária dos óbitos confirmados por COVID-19



Percentual de óbitos por COVID-19

Óbitos com ocorrência em Mato Grosso

Municípios	Idade	Sexo	Comorbidade	DataObito	Óbitos
Cuiaba	29	Feminino	Sim	07/08/2020	1
Cuiaba	59	Feminino	Sim	07/08/2020	1
Cuiaba	69	Feminino	Não	07/08/2020	1
Cuiaba	39	Masculino	Não	07/08/2020	1
Cuiaba	58	Masculino	Sim	07/08/2020	1
Cuiaba	70	Masculino	Não	07/08/2020	1
Pocone	76	Feminino	Sim	07/08/2020	1
Varzea Grande	75	Feminino	Sim	07/08/2020	1
Cuiaba	76	Feminino	Sim	06/08/2020	1
Cuiaba	81	Feminino	Sim	06/08/2020	1
Cuiaba	60	Masculino	Sim	06/08/2020	1
Cuiaba	70	Masculino	Sim	06/08/2020	1
Cuiaba	87	Masculino	Sim	06/08/2020	1
Cuiaba	59	Masculino	Sim	05/08/2020	1
Cuiaba	67	Masculino	Sim	05/08/2020	1
Varzea Grande	53	Masculino	Não	05/08/2020	1
Cuiaba	83	Masculino	Não	28/07/2020	1
Aparecida de Goiania	51	Masculino	Sim	08/07/2020	1
Cuiaba	50	Masculino	Não	07/07/2020	1

Óbitos com ocorrência em Mato Grosso

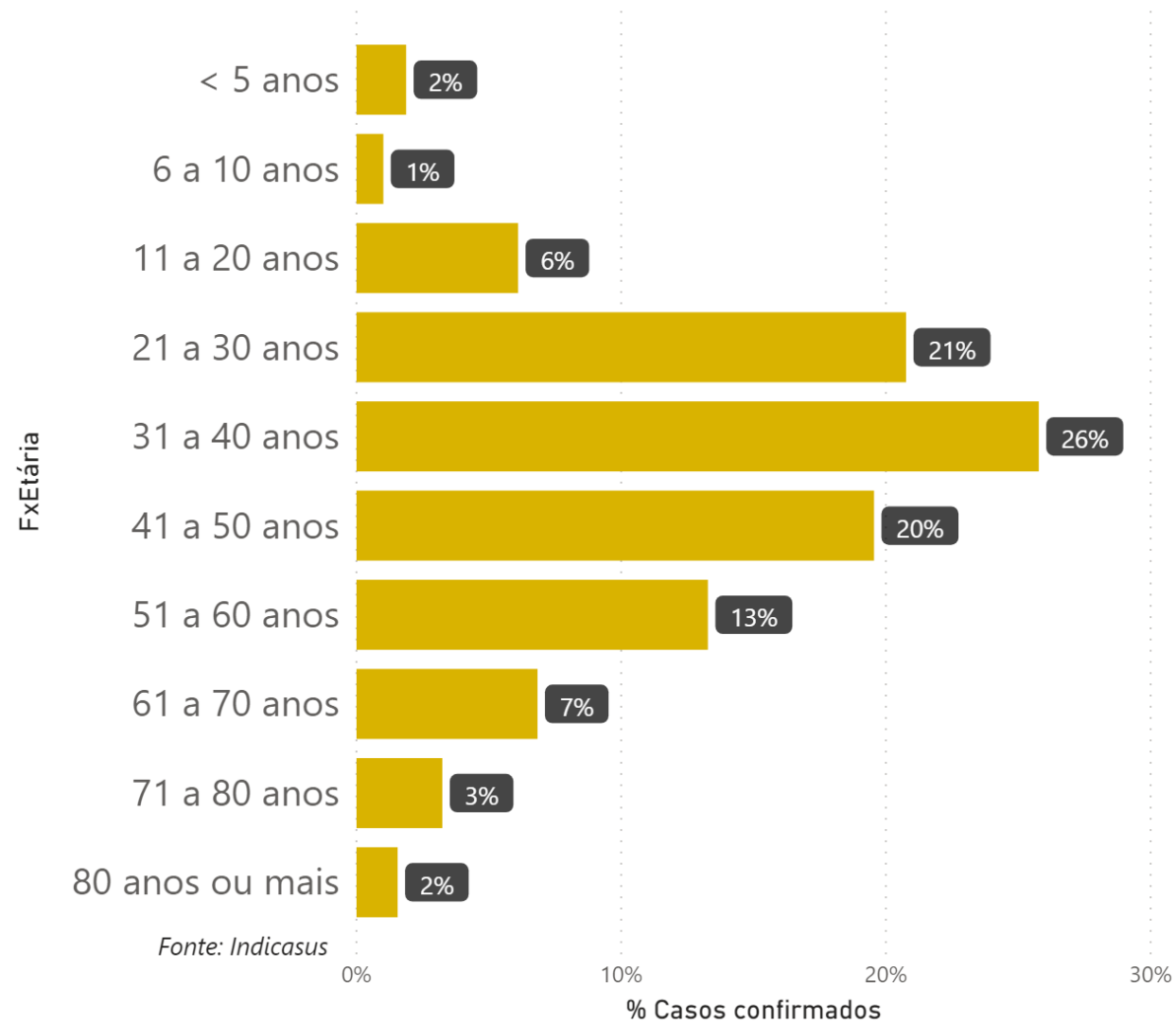
Municípios	Idade	Sexo	Comorbidade	DataObito	Óbitos
Primavera do Leste	71	Masculino	Sim	07/08/2020	1
Rondonopolis	67	Feminino	Sim	07/08/2020	1
Novo Mundo	86	Masculino	Sim	06/08/2020	1
Peixoto de Azevedo	65	Masculino	Não	06/08/2020	1
Pontes e Lacerda	51	Masculino	Sim	06/08/2020	1
Primavera do Leste	62	Feminino	Sim	06/08/2020	1
Primavera do Leste	72	Feminino	Sim	06/08/2020	1
Rondonopolis	76	Feminino	Sim	06/08/2020	1
Rondonopolis	82	Feminino	Não	06/08/2020	1
Rondonopolis	50	Masculino	Sim	06/08/2020	1
Rondonopolis	85	Masculino	Não	06/08/2020	1
Santo Afonso	82	Masculino	Sim	06/08/2020	1
Sorriso	58	Feminino	Sim	06/08/2020	1
Tangara da Serra	52	Feminino	Não	06/08/2020	1
Alto Garças	73	Masculino	Sim	05/08/2020	1
Alto Paraguai	88	Masculino	Sim	05/08/2020	1
Juina	69	Masculino	Sim	05/08/2020	1
Nova Ubirata	70	Feminino	Sim	05/08/2020	1
Paranatinga	81	Masculino	Não	05/08/2020	1
Rondonopolis	60	Feminino	Sim	05/08/2020	1
Rondonopolis	86	Masculino	Sim	05/08/2020	1
Lucas do Rio Verde	49	Feminino	Não	01/08/2020	1
Rondonopolis	88	Feminino	Sim	01/08/2020	1
Lucas do Rio Verde	53	Masculino	Não	21/07/2020	1
Confresa	54	Masculino	Não	05/06/2020	1

Óbitos com ocorrência em Mato Grosso

Municípios	Idade	Sexo	Comorbidade	DataObito	Óbitos
Caceres	64	Masculino	Sim	07/08/2020	1
Colider	81	Masculino	Sim	07/08/2020	1
Caceres	67	Feminino	Sim	06/08/2020	1
Ribeirao	84	Masculino	Sim	06/08/2020	1
Cascalheira					
Sao Jose dos Quatro Marcos	76	Masculino	Sim	27/07/2020	1
Querencia	58	Masculino	Sim	19/07/2020	1

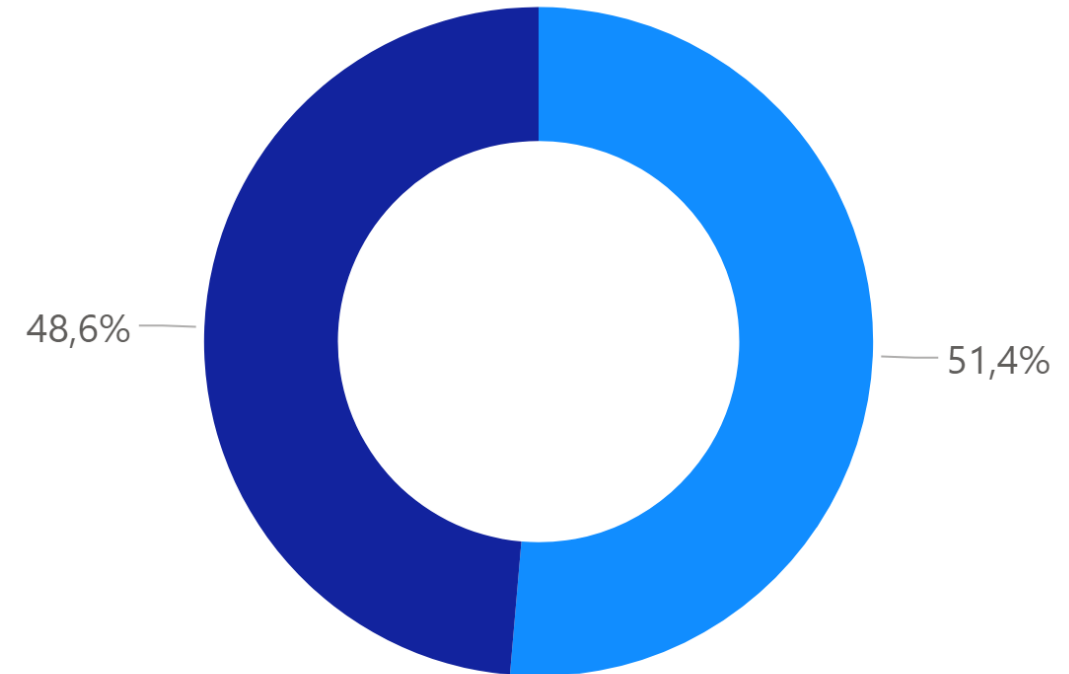
PERFIL EPIDEMIOLÓGICO DA COVID-19 EM MATO GROSSO

Casos confirmados por faixa etária



Casos confirmados por sexo

Sexo ● Feminino ● Masculino



Equipe

Análise dos exames realizados exclusivamente pelo LACEN - MT aos municípios de Mato Grosso

Total de Amostras Recebidas

60.418

Capacidade de análise atual

850,00

3.876

Amostras analise

470

Amostras Descartadas

40.421

Amostras Negativas

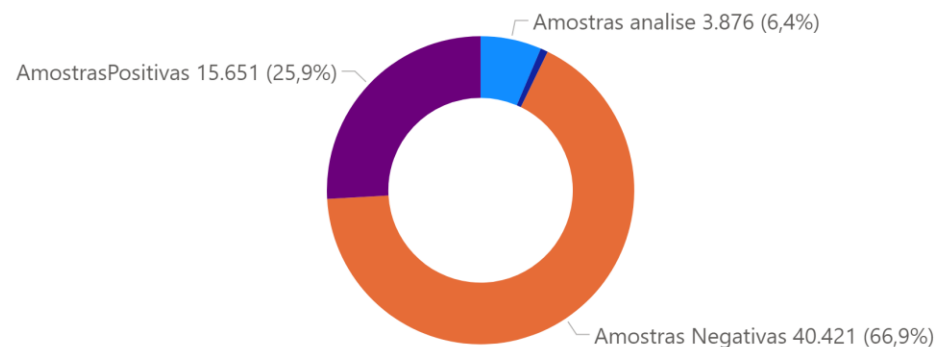
15.651

Amostras Positivas

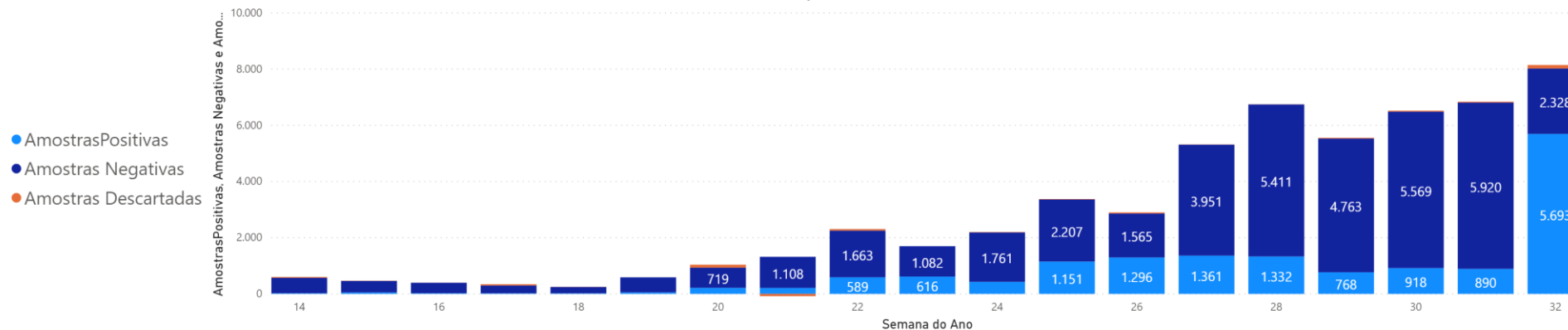
Resultados das amostras recebidas

Resultados das amostras recebidas

- Amostras analise
- Amostras Descartadas
- Amostras Negativas
- Amostras Positivas



Série histórica da amostras por resultado semana ano





Produção de triagem de 22 até ontem

CENTRO DE TRIAGEM COVID - 19

Média de pessoas
atendidas por dia

557,1

Atenção!

A produção do centro de triagem é apresentada como acumulado do dia anterior à publicação do boletim, pois o atendimento na corrente data se encerra após o fechamento do boletim.

Senhas distribuídas

9.554

Pacientes atendidos

8.914

Taxa de atendimento

93,30%

Tomografias
realizadas

587

% de Tomografias
realizadas

6,59%

Kits COVID -19
distribuídos

5.085

Pacientes positivos

1.825

Pacientes negativos

3.829

Pacientes suspeitos

3.260

% Positivos

20,47%

% Negativos

42,95%

% Suspeitos

36,57%



Medidas Preventivas

Atualmente, não existe vacina para prevenir a infecção por COVID-19. A melhor maneira de prevenir a infecção é evitar a exposição ao vírus.



Lave as mãos
com água e
sabão ou use
álcool em gel.



Evite
aglomerações se
estiver doente.



Cubra o nariz
e boca ao
espirrar ou
tossir.



Mantenha os
ambientes bem
ventilados.



Não
compartilhe
objetos
pessoais.

Juliano Silva Melo
Secretário Adjunto de Atenção e
Vigilância em Saúde

Gilberto Gomes de Figueiredo
Secretário Estadual de Saúde
de Mato Grosso