



BOLETIM INFORMATIVO Nº 101 SITUAÇÃO EPIDEMIOLÓGICA SRAG E COVID-19

CENÁRIO DE CASOS DE SRAG E CONFIRMADOS POR COVID-19 EM MATO GROSSO

CASOS DE SRAG NOTIFICADOS/ % VARIÇÃO DIA ANTERIOR	CASOS CONFIRMADOS DE COVID-19		CASOS CONFIRMADOS HOSPITALIZADOS COVID-19		CASOS RECUPERADOS COVID-19		ÓBITOS (CONFIRMADOS COVID-19)	
5.712 (+5,9%)	7.361	100%	346	4,7%	2.618	35,5%	272	3,7%

FONTE: SIVEP GRIPE E SMS's DE MATO GROSSO

CENÁRIO DOS CASOS CONFIRMADOS POR COVID-19 EM MATO GROSSO



SITUAÇÃO DOS LEITOS PACTUADOS

TOTAL DE LEITOS DE ENFERMARIA EXCLUSIVO COVID-19

816

TOTAL DE LEITOS DE UTI EXCLUSIVO COVID-19

248

*LEITO ENFERMARIA EXCLUSIVO COVID-19

171

(Confir. Susp. Desc.)

*LEITO DE UTI EXCLUSIVO COVID-19

190

(Confir. Susp. Desc.)

ENFERMARIAS DISPONÍVEIS:

645

TAXA DE OCUPAÇÃO

21%

UTIs DISPONÍVEIS:

58

TAXA DE OCUPAÇÃO

76,6%

Dados atualizados às 13:15h.
FONTE: SMS's DE MATO GROSSO

Dados atualizados às 16:12h.
FONTE: INDICASUS e SES MT



SECRETARIA DE ESTADO DE SAÚDE - MT

CENTRO DE OPERAÇÕES DE EMERGÊNCIA EM SAÚDE PÚBLICA

Quarta-Feira, 17 de junho de 2020

BOLETIM INFORMATIVO Nº 101 SITUAÇÃO EPIDEMIOLÓGICA SRAG E COVID-19

GESTÃO DE LEITOS DE ENFERMARIA PACTUADOS

LEITOS CLÍNICOS GESTÃO ESTADUAL – Taxa de Ocupação para pacientes com COVID-19 / MT.

Município	Unidade	Leitos Pactuados Clínicos (ad+ped)	Descartados	Suspeitos	Confirmados	Tx de Ocupação Clínico Pactuado (Confirmado)	Tx de Ocupação Clínico Pactuado (Confirmados + Suspeitos)	Tx de Ocupação Clínica (Conf+Susp+Desc)
Cuiabá	HOSPITAL ESTADUAL SANTA CASA	77	13	10	26	33,77%	46,75%	63,64%
Sorriso	HOSPITAL REGIONAL DE SORRISO	20		5	3	15,00%	40,00%	40,00%
Cáceres	HOSPITAL REGIONAL DR ANTONIO FONTES	10		4			40,00%	40,00%
Rondonópolis	HOSPITAL REG IRMA ELZA GIOVANELLA	48		2	9	18,75%	22,92%	22,92%
Sinop	HOSPITAL REGIONAL DE SINOP	31		6	1	3,23%	22,58%	22,58%
Colíder	HOSPITAL REGIONAL DE COLIDER	20	1	3			15,00%	20,00%
Alta Floresta	HOSPITAL REGIONAL ALBERT SABIN DE ALTA FLORESTA	14		2			14,29%	14,29%
Várzea Grande	METROPOLITANO HOSPITAL ESTADUAL LOUSITE FERREIRA DA SILVA	238		28	4	1,68%	13,45%	13,45%
Cáceres	HOSPITAL SAO LUIZ	31		2			6,45%	6,45%
Total		489	14	62	43	8,79%	21,47%	24,34%

LEITOS CLÍNICOS GESTÃO MUNICIPAL – Taxa de Ocupação para pacientes com COVID-19 / MT.

Município	Unidade	Leitos Pactuados Clínicos (ad+ped)	Descartados	Suspeitos	Confirmados	Tx de Ocupação Clínico Pactuado (Confirmado)	Tx de Ocupação Clínico Pactuado (Conf+Susp)	Tx de Ocupação Clínica (Conf+Susp+Desc)
Rondonópolis	HOSP DE REF SAUDE DA FAMILIA DR ANTONIO DOS S MUNIZ	23						
Cuiabá	HOSPITAL E PRONTO SOCORRO MUNICIPAL DE CUIABA	135	3	3	15	11,11%	13,33%	15,56%
Tangará da Serra	HOSPITAL MUNICIPAL ARLETE DAISY CICHETTI DE BRITO	49	1	1	10	20,41%	22,45%	24,49%
Barra do Bugres	HOSPITAL MUNICIPAL DE BARRA DO BUGRES	11						
Juína	HOSPITAL MUNICIPAL DE JUINA	13		2			15,38%	15,38%
Água Boa	HOSPITAL REGIONAL DE AGUA BOA	2						
Peixoto de Azevedo	HOSPITAL REGIONAL DE PEIXOTO DE AZEVEDO	21		1	2	9,52%	14,29%	14,29%
Cuiabá	HOSPITAL SAO BENEDITO DE CUIABA	52						
Cuiabá	HOSPITAL UNIVERSITARIO JULIO MULLER	3	1	5	2	66,67%	233,33%	266,67%
Rondonópolis	SANTA CASA	20		1	5	25,00%	30,00%	30,00%
Total		329	5	13	34	10,33%	14,29%	15,81%

Dados atualizados às 16:20h.



SECRETARIA DE ESTADO DE SAÚDE - MT

CENTRO DE OPERAÇÕES DE EMERGÊNCIA EM SAÚDE PÚBLICA

Quarta-Feira, 17 de junho de 2020

BOLETIM INFORMATIVO Nº 101 SITUAÇÃO EPIDEMIOLÓGICA SRAG E COVID-19

GESTÃO DE LEITOS DE UTI PACTUADOS

LEITOS UTI'S GESTÃO ESTADUAL

Taxa de Ocupação para pacientes com COVID-19 / MT.

MUNICÍPIO	UNIDADE	LEITOS PACTUADOS	TOTAL CASOS	TAXA DE OCUPAÇÃO
Sinop	Hospital Regional de Sinop	20	18	75%
Rondonópolis	Hospital Regional de Rondonópolis	12	12	100%
Várzea Grande	Hospital Estadual Metropolitano	40	32	80%
Cáceres	Hospital São Luiz	5	5	100%
Cuiabá	Hospital Estadual Santa Casa	40	33	82,5%
Alta Floresta	Hospital Regional de Alta Floresta	1	0	0%
Sorriso	Hospital Regional de Sorriso	2	2	100%
Total		120	102	85%

LEITOS UTI'S GESTÃO MUNICIPAL

Taxa de Ocupação para pacientes com COVID-19 / MT.

MUNICÍPIO	UNIDADE	LEITOS PACTUADOS	TOTAL CASOS	TAXA DE OCUPAÇÃO
Cuiabá	Hospital e Pronto Socorro Municipal de Cuiabá	40	30	75%
Várzea Grande	Hospital e Pronto Socorro Municipal de Várzea Grande	2	2	100%
Rondonópolis	Santa Casa de Rondonópolis	10	10	100%
Barra do Garças	Hospital Municipal de Barra Garças	5	5	100%
Juína	Hospital Municipal de Juína	6	3	50%
Cuiabá	Hospital São Benedito de Cuiabá	40	28	70%
Cuiabá	Hospital Universitário Júlio Muller	10	8	80%
Total		113	86	76,1%

LEITOS UTI'S PEDRIÁTRICOS GESTÃO ESTADUAL

Taxa de Ocupação para pacientes com COVID-19 / MT.

MUNICÍPIO	UNIDADE	LEITOS PACTUADOS	TOTAL CASOS	TAXA DE OCUPAÇÃO
Cuiabá	Hospital Estadual Santa Casa	10	0	0,00%
Total		10	0	0,00%

LEITOS UTI'S PEDRIÁTRICOS GESTÃO MUNICIPAL

Taxa de Ocupação para pacientes com COVID-19 / MT.

MUNICÍPIO	UNIDADE	LEITOS PACTUADOS	TOTAL CASOS	TAXA DE OCUPAÇÃO
Cuiabá	Hospital e Pronto Socorro Municipal de Cuiabá	5	2	0,00%
Total		5	2	40%

Dados atualizados às 16:20h.



BOLETIM INFORMATIVO Nº 101 SITUAÇÃO EPIDEMIOLÓGICA SRAG E COVID-19

CASOS CONFIRMADOS DE COVID-19 EM MATO GROSSO

CASOS CONFIRMADOS POR MUNICÍPIO DE RESIDÊNCIA

MUNICÍPIO DE RESIDÊNCIA	CASOS EM MONITORAMENTO	ÓBITOS	CASOS RECUPERADOS	TOTAL
CUIABÁ	1.544	71	406	2.021
VÁRZEA GRANDE	417	57	154	628
RONDONÓPOLIS	511	21	79	611
PRIMAVERA DO LESTE	150	4	155	309
TANGARÁ DA SERRA	69	3	211	283
SORRISO	125	4	140	269
CONFRESA	90	4	152	246
LUCAS DO RIO VERDE	130	5	65	200
SINOP	93	15	88	196
NOVA MUTUM	94	5	79	178
CAMPO VERDE	68		81	149
PONTES E LACERDA	91	7	39	137
BARRA DO GARÇAS	69	7	54	130
ALTA FLORESTA	49	3	53	105
CÁCERES	45	5	37	87
CAMPO NOVO DO PARECIS	31	1	53	85
MUNICÍPIOS DE OUTROS ESTADOS	50	4	23	77
QUERÊNCIA	47	2	27	76
JACIARA	21		52	73
SAPEZAL	9	1	56	66
NOSSA SENHORA DO LIVRAMENTO	42	3	15	60
GUARANTÃ DO NORTE	32	1	27	60
COLÍDER	29	2	26	57
TAPURAH	35		21	56
PORTO ESPERIDIÃO	53	2	1	56
ROSÁRIO OESTE	10	2	43	55
PEIXOTO DE AZEVEDO	19	1	33	53
PEDRA PRETA	37	1	10	48
CAMPOS DE JÚLIO	25	1	20	46
ARIPUANÃ	5	2	39	46
VILA RICA	25	1	17	43
MATUPÁ	22		9	31
CANARANA	14	1	15	30



BOLETIM INFORMATIVO Nº 101 SITUAÇÃO EPIDEMIOLÓGICA SRAG E COVID-19

CASOS CONFIRMADOS DE COVID-19 EM MATO GROSSO

CASOS CONFIRMADOS POR MUNICÍPIO DE RESIDÊNCIA

CONTINUAÇÃO

MUNICÍPIO DE RESIDÊNCIA	CASOS EM MONITORAMENTO	ÓBITOS	CASOS RECUPERADOS	TOTAL
POCONÉ	20	3	4	27
NOVA UBIRATÃ	11		16	27
VILA BELA DA SANTÍSSIMA TRINDADE	22	1	2	25
PARANATINGA	22		2	24
MIRASSOL D'OESTE	9	1	13	23
CHAPADA DOS GUIMARÃES	11	2	10	23
MARCELÂNDIA	12		10	22
NOVO MUNDO	6		14	20
ALTO BOA VISTA	7	1	12	20
CANABRAVA DO NORTE	17		2	19
BOM JESUS DO ARAGUAIA	6		13	19
JUINA	5	2	11	18
ALTO ARAGUAIA	8	2	8	18
ACORIZAL	5	1	12	18
SÃO JOSÉ DOS QUATRO MARCOS	3	1	13	17
RIBEIRÃO CASCALHEIRA	10		7	17
FELIZ NATAL	14		2	16
JUSCIMEIRA	6		9	15
COMODORO	6	1	8	15
NOVO SANTO ANTÔNIO	4		10	14
ARENÁPOLIS	2		12	14
VERA	9	1	3	13
NOBRES	9		4	13
DOM AQUINO	6	1	6	13
DIAMANTINO	8	1	4	13
POXORÉU	8		4	12
PONTAL DO ARAGUAIA	7		5	12
GUIRATINGA	10		2	12
ÁGUA BOA	4	1	7	12
SANTA CARMEM	11			11
ARAPUTANGA	5		6	11
SANTO ANTÔNIO DO LEVERGER	5		5	10

CONTINUA...



BOLETIM INFORMATIVO Nº 101 SITUAÇÃO EPIDEMIOLÓGICA SRAG E COVID-19

CASOS CONFIRMADOS DE COVID-19 EM MATO GROSSO

CASOS CONFIRMADOS POR MUNICÍPIO DE RESIDÊNCIA

CONTINUAÇÃO

MUNICÍPIO DE RESIDÊNCIA	CASOS EM MONITORAMENTO	ÓBITOS	CASOS RECUPERADOS	TOTAL
NOVA OLIMPIA	4		6	10
JANGADA	1	1	8	10
BARRA DO BUGRES	4	1	5	10
SÃO JOSÉ DO POVO	3		6	9
LAMBARI D'OESTE	3		6	9
ITIQUIRA	4		5	9
TERRA NOVA DO NORTE	6		2	8
SÃO PEDRO DA CIPA		1	7	8
SÃO JOSÉ DO RIO CLARO	7	1		8
NOVA LACERDA	3	1	4	8
COTRIGUAÇU	3	1	4	8
ALTO GARÇAS	5		3	8
NOVA SANTA HELENA	3	2	2	7
NOVA MARILÂNDIA	4		3	7
JUARA	4	1	2	7
CURVELÂNDIA	3	1	3	7
CONQUISTA D'OESTE	4		3	7
VALE DE SÃO DOMINGOS	4	1	1	6
SÃO FELIX DO ARAGUAIA	5		1	6
PORTO DOS GAÚCHOS	6			6
PORTO ALEGRE DO NORTE	4		2	6
CLAUDIA	6			6
SANTO AFONSO	3	1	1	5
IPIRANGA DO NORTE			5	5
RIO BRANCO	1		3	4
PARANAÍTA	3		1	4
NOVA MARINGÁ	2		2	4
NOVA GUARITA			4	4
DENISE	1		3	4
CAMPINÁPOLIS	4			4
ALTO PARAGUAI	2		2	4
SANTO ANTÔNIO DO LESTE	3			3

CONTINUA...



BOLETIM INFORMATIVO Nº 101 SITUAÇÃO EPIDEMIOLÓGICA SRAG E COVID-19

CASOS CONFIRMADOS DE COVID-19 EM MATO GROSSO

CASOS CONFIRMADOS POR MUNICÍPIO DE RESIDÊNCIA

CONTINUAÇÃO

MUNICÍPIO DE RESIDÊNCIA	CASOS EM MONITORAMENTO	ÓBITOS	CASOS RECUPERADOS	TOTAL
NOVA XAVANTINA	1	2		3
NOVA MONTE VERDE	2		1	3
GENERAL CARNEIRO	3			3
BRASNORTE	3			3
BARÃO DE MELGAÇO	3			3
TABAPORÃ	2			2
SÃO JOSÉ DO XINGU	2			2
RONDOLÂNDIA			2	2
JAURO		1	1	2
ITANHANGÁ	1		1	2
GAÚCHA DO NORTE	2			2
COLNIZA	2			2
UNIAO DO SUL			1	1
SERRA NOVA DOURADA	1			1
SANTA RITA DO TRIVELATO	1			1
SANTA CRUZ DO XINGU	1			1
PONTE BRANCA		1		1
NOVA BRASILÂNDIA			1	1
NORTELÂNDIA	1			1
LUCIARA			1	1
JURUENA	1			1
FIGUEIRÓPOLIS D'OESTE		1		1
APIACÁS	1			1
TOTAL GERAL	4.471	272	2.618	7.361

FONTE: SMS's DE MATO GROSSO



SECRETARIA DE ESTADO DE SAÚDE - MT

CENTRO DE OPERAÇÕES DE EMERGÊNCIA EM SAÚDE PÚBLICA

BOLETIM INFORMATIVO Nº SITUAÇÃO EPIDEMIOLÓGICA SRAG E COVID-19

DECRETO Nº 522, DE 12/06/2020 DIÁRIO OFICIAL Nº 27.770

CLASSIFICAÇÃO DE RISCO PARA MUNICÍPIOS COM MAIS 40 CASOS ATIVOS

Municípios	Casos Confirmados	Incidência (Confirmados)	Casos Ativos	Variação % TCC	Classificação Decreto
Campo Verde	106	240.68	53	76.67%	Alto
Confresa	140	452.59	79	75.00%	Alto
Lucas do Rio Verde	122	186.16	117	100.00%	Alto
Querencia	50	286.06	43	100.00%	Alto
Alta Floresta	68	131.32	43	1033.33%	Muito Alto
Caceres	51	54.04	43	240.00%	Muito Alto
Cuiaba	1019	166.35	959	121.52%	Muito Alto
Nossa Senhora do Livramento	51	385.90	42	183.33%	Muito Alto
Nova Mutum	143	315.13	90	186.00%	Muito Alto
Pontes e Lacerda	96	211.29	82	140.00%	Muito Alto
Porto Esperidiao	49	407.76	48	600.00%	Muito Alto
Primavera do Leste	178	287.01	110	147.22%	Muito Alto
Rondonopolis	376	161.73	359	208.20%	Muito Alto
Sinop	112	78.32	81	194.74%	Muito Alto
Sorriso	181	200.41	121	191.94%	Muito Alto
Tangara da Serra	143	137.83	62	180.39%	Muito Alto
Varzea Grande	260	91.24	227	192.13%	Muito Alto

MATRIZ DE RISCO MAIS DE 40 CASOS

Taxa de Ocupação UTI (TOL)	Taxa de Crescimento da Contaminação (TCC)			
	< 25%	25% a 50%	50% a 100%	> 100%
< 60%	BAIXO	BAIXO	MODERADO	ALTO
60% a 80%	BAIXO	MODERADO	ALTO	MUITO ALTO
> 80%	MODERADO	ALTO	MUITO ALTO	MUITO ALTO

1. TOL – Considera a Taxa de Ocupação de leitos UTI COVID-19.
2. TCC – Número de casos nos últimos 7 dias, dividido pelo total de casos anterior aos 7 dias.

Obs. Devido a implementação da nova ferramenta de monitoramento, poderão ocorrer inconsistência entre os dias 16 à 20 de junho, período que estaremos realizando a troca de banco de dados e ajustes.



SECRETARIA DE ESTADO DE SAÚDE - MT

CENTRO DE OPERAÇÕES DE EMERGÊNCIA EM SAÚDE PÚBLICA

BOLETIM INFORMATIVO Nº SITUAÇÃO EPIDEMIOLÓGICA SRAG E COVID-19

DECRETO Nº 522, DE 12/06/2020 DIÁRIO OFICIAL Nº 27.770

CLASSIFICAÇÃO DE RISCO PARA MUNICÍPIOS COM MENOS 40 CASOS ATIVOS

Município	Confirmados	Incidência (Confirmados)	Casos Ativos	Variação % TCC	Classificação Decreto
ARENAPOLIS	13	135.32	1	62.50%	Moderado
ARIPUANA	20	89.47	3	81.82%	Moderado
BARRA DO BUGRES	8	22.88	3	100.00%	Moderado
CANARANA	14	64.88	12	100.00%	Moderado
CHAPADA DOS GUIMARAES	10	50.63	8	100.00%	Moderado
FIGUEIROPOLIS D OESTE	2	57.24	1	100.00%	Moderado
GAUCHA DO NORTE	2	26.15	2	100.00%	Moderado
JUINA	7	17.07	1	75.00%	Moderado
JUSCIMEIRA	8	71.29	6	60.00%	Moderado
MIRASSOL D OESTE	9	32.45	6	80.00%	Moderado
NOVA UBIRATA	8	66.77	8	100.00%	Moderado
NOVO MUNDO	2	21.79	2	100.00%	Moderado
PEDRA PRETA	38	215.59	31	65.22%	Moderado
SAO FELIX DO ARAGUAIA	5	42.71	5	66.67%	Moderado
TABAPORA	2	21.08	2	100.00%	Moderado
TAPURAH	40	291.86	31	73.91%	Moderado
VILA RICA	22	84.50	20	83.33%	Moderado

MATRIZ DE RISCO MENOS DE 40 CASOS

Taxa de Ocupação UTI (TOL)	Taxa de Crescimento da Contaminação (TCC)			
	< 25%	25% a 50%	50% a 100%	> 100%
< 60%	BAIXO	BAIXO	BAIXO	MODERADO
60% a 80%	BAIXO	BAIXO	MODERADO	ALTO
> 80%	BAIXO	MODERADO	ALTO	ALTO

1. TOL – Considera a Taxa de Ocupação de leitos UTI COVID-19.
2. TCC – Número de casos nos últimos 7 dias, dividido pelo total de casos anterior aos 7 dias.



SECRETARIA DE ESTADO DE SAÚDE - MT

CENTRO DE OPERAÇÕES DE EMERGÊNCIA EM SAÚDE PÚBLICA

BOLETIM INFORMATIVO Nº SITUAÇÃO EPIDEMIOLÓGICA SRAG E COVID-19

DECRETO Nº 522, DE 12/06/2020 DIÁRIO OFICIAL Nº27.770

CLASSIFICAÇÃO DE RISCO PARA MUNICIPIOS COM MENOS 40 CASOS ATIVOS

Município	Confirmados	Incidência (Confirmados)	Casos Ativos	Variação % TCC	Classificação Decreto
ACORIZAL	9	166.70	5	125.00%	Alto
AGUA BOA	7	27.22	3	250.00%	Alto
ALTO GARCAS	7	58.19	5	250.00%	Alto
BARRA DO GARCAS	49	80.31	39	172.22%	Alto
CAMPO NOVO DO PARECIS	64	181.00	29	357.14%	Alto
CAMPOS DE JULIO	39	565.96	24	387.50%	Alto
CLAUDIA	6	49.39	6	200.00%	Alto
COLIDER	48	143.55	29	336.36%	Alto
COMODORO	9	43.35	6	800.00%	Alto
CURVELANDIA	4	76.64	3	300.00%	Alto
DIAMANTINO	13	58.98	8	333.33%	Alto
FELIZ NATAL	16	112.74	14	433.33%	Alto
GUIRATINGA	11	72.65	10	175.00%	Alto
JACIARA	33	118.81	16	153.85%	Alto
LAMBARI D OESTE	7	114.36	3	133.33%	Alto
MARCELANDIA	17	161.92	12	240.00%	Alto
NOVA MARILANDIA	7	213.54	4	250.00%	Alto
NOVA OLIMPIA	5	24.63	3	400.00%	Alto
NOVA SANTA HELENA	3	80.69	2	200.00%	Alto
PEIXOTO DE AZEVEDO	3	8.58	1	200.00%	Alto
POCONE	23	70.03	20	666.67%	Alto
PONTAL DO ARAGUAIA	4	59.60	4	300.00%	Alto
PORTO ALEGRE DO NORTE	4	31.96	4	300.00%	Alto
POXOREO	10	61.66	8	900.00%	Alto
ROSARIO OESTE	10	58.31	8	400.00%	Alto
SANTA CARMEM	11	243.09	11	450.00%	Alto
SANTO AFONSO	4	127.15	3	300.00%	Alto
SANTO ANTONIO DO LEVERGER	8	48.11	6	300.00%	Alto
SAO JOSE DO RIO CLARO	7	33.88	6	250.00%	Alto
SAPEZAL	39	150.69	8	105.26%	Alto
VERA	10	88.43	8	233.33%	Alto



SECRETARIA DE ESTADO DE SAÚDE - MT

CENTRO DE OPERAÇÕES DE EMERGÊNCIA EM SAÚDE PÚBLICA

BOLETIM INFORMATIVO Nº SITUAÇÃO EPIDEMIOLÓGICA SRAG E COVID-19

DECRETO Nº 522, DE 12/06/2020 DIÁRIO OFICIAL Nº27.770

CLASSIFICAÇÃO DE RISCO PARA MUNICÍPIOS COM MENOS 40 CASOS ATIVOS

Municípios	Casos Confirmados	Incidência (Confirmados)	Casos Ativos	Varição % TCC	Classificação Decreto
Alto Araguaia	8	42.01	8		Baixo
Alto Boa Vista	17	249.19	6	6.25%	Baixo
Alto Paraguai	2	17.61	1		Baixo
Apiacás	1	9.87	1		Baixo
Araputanga	9	53.50	4	28.57%	Baixo
Barão de Melgaço	3	35.03	3		Baixo
Bom Jesus do Araguaia	13	197.57	4	44.44%	Baixo
Brasnorte	3	15.23	3	50.00%	Baixo
Campinápolis	4	25.03	4	33.33%	Baixo
Canabrava do Norte	14	295.17	14	27.27%	Baixo
Colniza	1	2.59	1	0.00%	Baixo
Cotriguaçu	3	15.19	2	50.00%	Baixo
Dom Aquino	8	97.82	5	33.33%	Baixo
General Carneiro	3	54.15	3		Baixo
Guarantã do Norte	44	122.85	29	41.94%	Baixo
Itanhangá	1	14.84	1		Baixo
Itiquira	9	67.44	4	28.57%	Baixo
Juara	2	5.72	2	0.00%	Baixo
Juruena	1	6.30	1		Baixo
Matupá	10	60.36	10	42.86%	Baixo
Municípios de outros estados	7		7		Baixo
Nobres	8	52.16	8		Baixo
Nortelândia	1	16.70	1		Baixo
Nova Lacerda	4	60.24	3	33.33%	Baixo
Nova Maringá	3	34.72	2		Baixo
Nova Monte Verde	2	21.79	2	0.00%	Baixo
Nova Xavantina	2	9.36	1	0.00%	Baixo
Novo Santo Antônio	12	454.55	5	50.00%	Baixo
Paranaíta	3	26.73	3	50.00%	Baixo
Paranatinga	20	88.64	20	33.33%	Baixo
Porto dos Gaúchos	6	110.91	6		Baixo
Ribeirão Cascalheira	12	117.58	9	50.00%	Baixo
Rio Branco	1	19.39	1		Baixo
Santo Antônio do Leste	1	19.33	1		Baixo
São José do Povo	7	172.29	3	40.00%	Baixo
São José do Xingu	1	17.87	1	0.00%	Baixo
São José dos Quatro Marcos	10	52.89	2	11.11%	Baixo
Serra Nova Dourada	1	60.61	1		Baixo
Vale de São Domingos	4	127.92	4		Baixo
Vila Bela da Santíssima Trindade	18	111.61	17	38.46%	Baixo

Obs. Municípios que não apresentaram casos ativos nos últimos 7 dias não consta na tabela e são classificados como baixo.



BOLETIM INFORMATIVO Nº 101 SITUAÇÃO EPIDEMIOLÓGICA SRAG E COVID-19

ÓBITOS DE CASOS CONFIRMADOS DE COVID-19 EM MATO GROSSO

ÓBITOS REPORTADOS NAS ÚLTIMAS 24H

ORDEM	IDADE	SEXO	MUNICÍPIO DE RESIDÊNCIA	GRUPO DE RISCO/COMORBIDADE	DATA DO ÓBITO
1	63	Masculino	Várzea Grande	Em Investigação	10/06/2020
2	84	Masculino	Rondonópolis	Em Investigação	10/06/2020
3	69	Masculino	Nossa Senhora do Livramento	Hiperuricemia	15/06/2020
4	41	Masculino	Sinop	Em Investigação	15/06/2020
5	54	Masculino	Cuiabá	Em Investigação	15/06/2020
6	45	Masculino	Várzea Grande	Hipertensão e Diabetes	15/06/2020
7	77	Feminino	Cuiabá	Em Investigação	15/06/2020
8	45	Masculino	Várzea Grande	Não se Aplica	16/06/2020
9	82	Masculino	Guarantã do Norte	Hipertensão, Cardiopatia, Doença Renal	16/06/2020
10	73	Masculino	Cuiabá	Hipertensão	16/06/2020
11	34	Masculino	Nova Lacerda	Em Investigação	16/06/2020
12	75	Feminino	Campo Novo do Parecis	Cardiopatia	16/06/2020
13	27	Masculino	Nova Mutum	Em Investigação	16/06/2020
14	54	Masculino	Várzea Grande	Em Investigação	16/06/2020
15	45	Masculino	Sinop	Hipertensão	17/06/2020
16	71	Masculino	Santo Afonso	Cardiopatia e Diabetes	17/06/2020
17	81	Masculino	Várzea Grande	Em Investigação	17/06/2020
18	32	Masculino	Várzea Grande	Em Investigação	17/06/2020
19	48	Feminino	Várzea Grande	Diabetes	17/06/2020
20	53	Masculino	Sorriso	Em Investigação	17/06/2020
21	72	Masculino	Cuiabá	Pneumopatia	17/06/2020
22	40	Masculino	Rondonópolis	Em Investigação	17/06/2020

FONTE: SMS's DE MATO GROSSO

NOTA:

A partir do Boletim 101, serão relacionados somente os óbitos confirmados de COVID-19 reportados nas últimas 24h



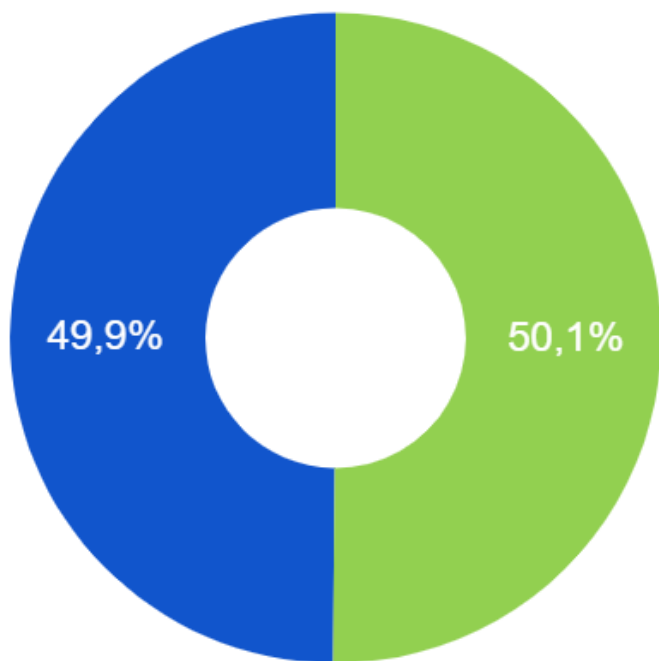
BOLETIM INFORMATIVO Nº 101 SITUAÇÃO EPIDEMIOLÓGICA SRAG E COVID-19

PERFIL DOS CASOS CONFIRMADOS DE COVID-19 EM MATO GROSSO



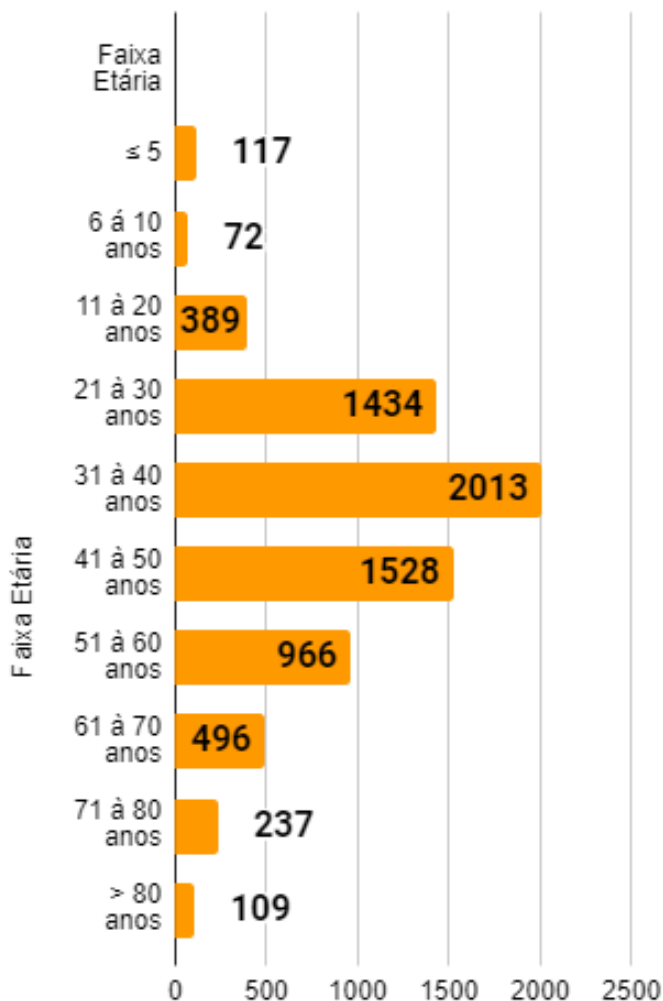
MÉDIA DE IDADE DOS CASOS CONFIRMADOS
40,5 ANOS

CASOS CONFIRMADOS POR COVID-19
POR SEXO EM MATO GROSSO



MASCULINO FEMININO

CASOS CONFIRMADOS POR COVID-19
POR FAIXA ETÁRIA EM MATO GROSSO



FONTE: SMS's DE MATO GROSSO

FONTE: SMS's DE MATO GROSSO

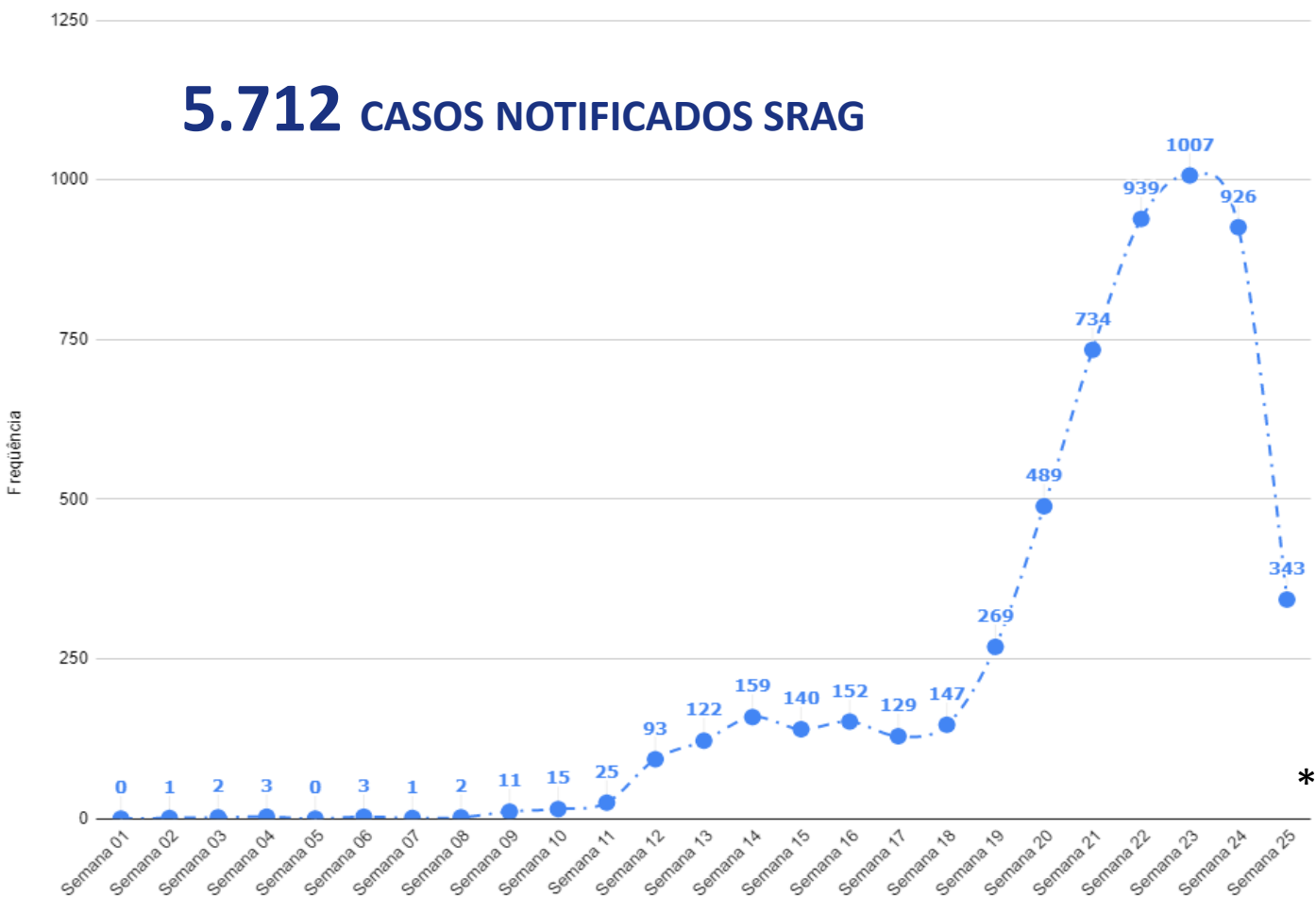


BOLETIM INFORMATIVO Nº 101 SITUAÇÃO EPIDEMIOLÓGICA SRAG E COVID-19

CENÁRIO DOS CASOS DE SÍNDROME RESPIRATÓRIA AGUDA GRAVE HOSPITALIZADOS EM MATO GROSSO

CURVA DOS CASOS DE SÍNDROME RESPIRATÓRIA AGUDA GRAVE HOSPITALIZADOS DE 01 DE JANEIRO A 17 DE JUNHO DE 2020 EM MATO GROSSO.

5.712 CASOS NOTIFICADOS SRAG



FONTE: Sistema de Vigilância Epidemiológica da Gripe (SIVEP Gripe)

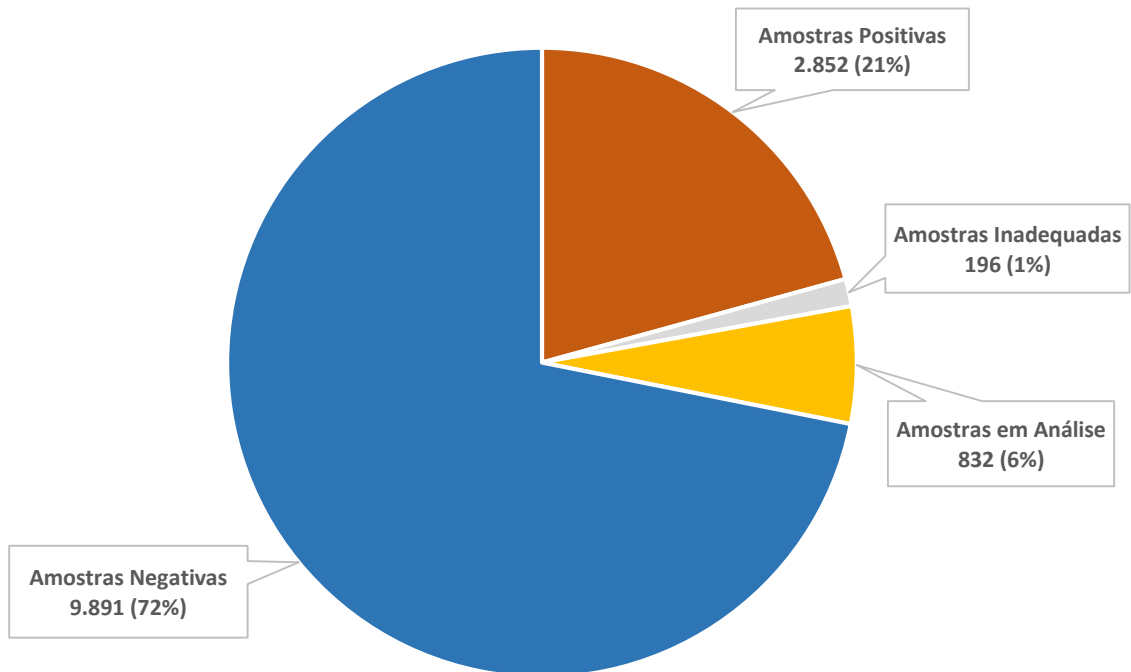
*Os casos da semana 25 ainda não estão finalizados, portanto sofrem alterações ao longo do tempo.



BOLETIM INFORMATIVO Nº 101 SITUAÇÃO EPIDEMIOLÓGICA SRAG E COVID-19

LABORATÓRIO

TOTAL DE AMOSTRAS PROCESSADAS EXCLUSIVAMENTE PELO LACEN-MT



FONTE: LACEN-MT

OBS. Nos dados informados estão contabilizadas as amostras analisadas no laboratório de ensino e pesquisa da Universidade Federal de Rondonópolis e Universidade Federal de Mato Grosso, campus de SINOP.

As amostras inadequadas referem-se a aquelas que não foram analisadas por problemas de documentação e/ou por problemas na qualidade da amostra.

ATENÇÃO

Desde 18/04/2020 (sábado), as análises para diagnóstico de COVID-19 (RT-PCR) foram descentralizadas aos 19 (dezenove) municípios pertencentes ao Escritório Regional de Saúde de Rondonópolis, onde as mesmas serão realizadas pelo Laboratório de Ensino e Pesquisa da Universidade Federal de Rondonópolis, em parceria entre o LACEN-MT e o ERS de Rondonópolis.

Os laboratórios privados credenciados para a realização de exames para COVID-19, listados na página seguinte, têm a autorização para **realizar somente exames de COVID-19 na metodologia de RT-PCR** e nos laboratórios indicados por estes como seus prepostos.



SECRETARIA DE ESTADO DE SAÚDE - MT

CENTRO DE OPERAÇÕES DE EMERGÊNCIA EM SAÚDE PÚBLICA

Quarta-Feira, 17 de junho de 2020

BOLETIM INFORMATIVO Nº 101 SITUAÇÃO EPIDEMIOLÓGICA SRAG E COVID-19

LABORATÓRIO

LABORATÓRIOS PRIVADOS AVALIADOS PARA REALIZAÇÃO DE EXAMES DE DIAGNÓSTICO PARA COVID-19

MUNICÍPIO	LABORATÓRIO	LABORATÓRIOS DE APOIO
CUIABÁ	SANTA ROSA	H. PARDINI
	CARLOS CHAGAS CUIABÁ	SABIN MEDICINA DIAGNÓSTICA
	INAC INSTITUTO DE ANÁLISES CLÍNICAS	H. PARDINI DB - MEDICINA DIAGNÓSTICA LTDA
	EXAME DIAGNÓSTICO LABORATORIAL LTDA - ANEXO HOSPITAL AMECOR	H. PARDINI
	EXAME - ANEXO HOSPITAL SÃO MATHEUS	H.PARDINI DB - MEDICINA DIAGNÓSTICA LTDA
	HEMACLIN	DB - MEDICINA DIAGNÓSTICA LTDA
	LPC LABORATÓRIO DE PATOLOGIA CLÍNICA	DB - MEDICINA DIAGNÓSTICA LTDA
	CLINILAB - HOSPITAL GERAL	LABORATÓRIO PRÓPRIO
	CEDIC CEDILAB	DASA
	LABORATÓRIO DE PESQUISA DO HOSPITAL UNIVERSITÁRIO JÚLIO MULLER (LPC-HUJM)	LABORATÓRIO DE ENSINO E PESQUISA
	ULTRACENTER	DB - MEDICINA DASA - DIVISÃO ÁLVARO
	IFMT CAMPUS CUIABÁ BELA VISTA	LABORATÓRIO DE ENSINO E PESQUISA
LABORATÓRIO DE PESQUISA DO HUJM	LABORATÓRIO DE ENSINO E PESQUISA	
RONDONÓPOLIS	CEDIR	H. PARDINI
	UFR - PESQUISA VIRAL	LABORATÓRIO DE ENSINO E PESQUISA
	UNIMED LABORATÓRIO	H.PARDINI DB - MEDICINA DIAGNOSTICA LTDA
	LABORATÓRIO DE ANÁLISE CLÍNICAS SÃO JOÃO	DASA - DIVISÃO ÁLVARO
SINOP	BIOCLÍNICO LABORATÓRIO DE ANÁLISES CLÍNICAS LTDA	H. PARDINI
	LABORCLIN ANÁLISES CLÍNICAS LTDA	H.PARDINI DB - MEDICINA DIAGNOSTICA LTDA DASA - DIVISÃO ÁLVARO
	OSWALDO CRUZ	DB - MEDICINA DIAGNOSTICA LTDA
	SANTA MÔNICA	H.PARDINI DB - MEDICINA DIAGNOSTICA LTDA
	EXAME	DB - MEDICINA DIAGNOSTICA LTDA
	QUALITE ANÁLISES CLÍNICAS	H.PARDINI DB - MEDICINA DIAGNOSTICA LTDA
LABORATÓRIO DE VIROLOGIA - UFMT CAMPUS UNIVERSITÁRIO SINOP	LABORATÓRIO DE ENSINO E PESQUISA	
NOVA MUTUM	ELISA ANÁLISE CLÍNICAS	H.PARDINI DB - MEDICINA DIAGNOSTICA LTDA
	SÃO MATHEUS	DB - MEDICINA DIAGNOSTICA LTDA
CÁCERES	EXAME	DB - MEDICINA DIAGNOSTICA LTDA
	SÃO LUCAS	H. PARDINI DB - MEDICINA DIAGNOSTICA LTDA
CAMPO VERDE	LABORCAMP	H. PARDINI
BARRA DO BUGRES	SAÕ LUCAS	H. PARDINI



BOLETIM INFORMATIVO Nº 101 SITUAÇÃO EPIDEMIOLÓGICA SRAG E COVID-19

LABORATÓRIO

LABORATÓRIOS PRIVADOS AVALIADOS PARA REALIZAÇÃO DE EXAMES DE DIAGNÓSTICO PARA COVID-19 CONTINUAÇÃO...

MUNICÍPIO	LABORATÓRIO	LABORATÓRIOS DE APOIO
PRIMAVERA DO LESTE	DAS NAÇÕES ANÁLISES CLÍNICAS	H. PARDINI
	BIOLAB	DB - MEDICINA DIAGNOSTICA LTDA
	BIOANALISE	H.PARDINI DB - MEDICINA DIAGNOSTICA LTDA DASA - DIVISÃO ÁLVARO
	CONCEITO	H.PARDINI DASA - DIVISÃO ÁLVARO DB - MEDICINA DIAGNOSTICA LTDA
TANGARÁ DA SERRA	DOYON MEDICINA LABORATORIAL - INSTITUTO DIAGNOSTICO EM ANATOMIA PATOLOGICA SOCIEDADE MÉDICA	DB - MEDICINA DIAGNOSTICA LTDA
	BIOMED	DASA - DIVISÃO ÁLVARO
	ALVIM KIDS	H. PARDINI
SORRISO	VITÓRIA	H. PARDINI DB - MEDICINA DIAGNOSTICA LTDA
	CELLA	H.PARDINI DB - MEDICINA DIAGNOSTICA LTDA
VÁRZEA-GRANDE	PRO-EXAME - ANEXO HOSPITAL SANTA RITA	H. PARDINI DB - MEDICINA DIAGNOSTICA LTDA DASA - DIVISÃO ÁLVARO
LUCAS DO RIO VERDE	BIOLAB'S	H. PARDINI
	ANGELA ANÁLISES CLÍNICAS	H. PARDINI DB - MEDICINA DIAGNOSTICA LTDA
	EXAME ANÁLISES CLÍNICAS	DB - MEDICINA DIAGNOSTICA LTDA H.PARDINI DASA - DIVISÃO ÁLVARO
MIRASSOL DO OESTE	UNIMED - VALE DO JAURU	H. PARDINI
	SÃO MATEUS	DASA - DIVISÃO ÁLVARO
COLIDER	LABORATÓRIO SÃO JOSÉ	H.PARDINI DB - MEDICINA DIAGNOSTICA LTDA DASA - DIVISÃO ÁLVARO
ALTA FLORESTA	EXAME DE LABORATÓRIOS E ANÁLISES CLÍNICAS	H. PARDINI
COMODORO	BIOCENTER	DB - MEDICINA DIAGNOSTICA LTDA DASA - DIVISÃO ÁLVARO
BARRA DO GARÇAS	PASTEUR	DASA - DIVISÃO ÁLVARO
	EXAME LABORATÓRIOS DE ANÁLISES CLÍNICAS	H. PARDINI
PONTES E LACERDA	LIDER	DASA - DIVISÃO ÁLVARO
	SOS MEDICINA E SAÚDE	DASA - DIVISÃO ÁLVARO
CAMPO NOVO PARECIS	BIO ANÁLISE	DB - MEDICINA DIAGNOSTICA LTDA



BOLETIM INFORMATIVO Nº 101 SITUAÇÃO EPIDEMIOLÓGICA SRAG E COVID-19

DEFINIÇÕES OPERACIONAIS

CASOS SUSPEITOS

SÍNDROME RESPIRATÓRIA AGUDA GRAVE (SRAG) é Síndrome Gripal que apresente: dispneia/desconforto respiratório OU Pressão persistente no tórax OU saturação de O₂ menor que 95% em ar ambiente OU coloração azulada dos lábios ou rosto.

EM CRIANÇAS: além dos itens anteriores, observar os batimentos de asa de nariz, cianose, tiragem intercostal, desidratação e inapetência.

CASOS CONFIRMADOS

POR CRITÉRIO LABORATORIAL caso suspeito de SG ou SRAG com teste de:

Biologia molecular (RT-PCR em tempo real, detecção do vírus SARS-CoV2, Influenza ou VSR):

- Doença pelo Coronavírus 2019: com resultado detectável para SARS-CoV2.
- Influenza: com resultado detectável para Influenza.
- Vírus Sincicial Respiratório: com resultado detectável para VSR.

Imunológico (teste rápido ou sorologia clássica para detecção de anticorpos):

- Doença pelo Coronavírus 2019: com resultado positivo para anticorpos IgM, IgM e IgG. Em amostra coletada após o sétimo dia de início dos sintomas.

POR CRITÉRIO CLÍNICO-EPIDEMIOLÓGICO caso suspeito de SG ou SRAG com:

Histórico de contato próximo ou domiciliar, nos últimos 7 dias antes do aparecimento dos sintomas, com caso confirmado laboratorialmente para COVID-19 e para o qual não foi possível realizar a investigação laboratorial específica.

CASOS DESCARTADOS

CASO DESCARTADO DE DOENÇA PELO CORONAVÍRUS 2019 (COVID-2019):

Caso suspeito de SG ou SRAG com resultado laboratorial negativo para CORONAVÍRUS (SARSCOV-2 não detectável pelo método de RT-PCR em tempo real), considerando a oportunidade da coleta OU confirmação laboratorial para outro agente etiológico.



BOLETIM INFORMATIVO Nº 101 SITUAÇÃO EPIDEMIOLÓGICA SRAG E COVID-19

INFORME TESTE RÁPIDO

ATENÇÃO!

Os testes rápidos são de triagem e não de diagnóstico.

Para uso do teste rápido, o mesmo precisam ter a validação pela Anvisa e INCQS, sendo assim, a SES não fará essa avaliação dos fornecedores.

Os testes rápidos são de triagem e não de diagnóstico.

Para uso do teste rápido, o mesmo deve ter o registro na Anvisa e recomenda-se a validação do INCQS.

Por esse critério, está sendo padronizado que os casos SINTOMÁTICOS que tiverem teste rápido IGM, e que a INVESTIGAÇÃO esteja concluída e lançada no sistema oficial SIVEP-Gripe, serão contabilizados como casos confirmados e entrarão no boletim normalmente.

É importante destacar que os testes rápidos não são de primeira escolha para o monitoramento de casos suspeitos, devendo ser avaliados em conjunto com a clínica e história epidemiológica.

O uso sem critérios epidemiológicos pode representar risco.

O uso sem critérios epidemiológicos pode representar risco.



BOLETIM INFORMATIVO Nº 101 SITUAÇÃO EPIDEMIOLÓGICA SRAG E COVID-19

CLASSIFICAÇÃO EPIDEMIOLÓGICA

TRANSMISSÃO LOCAL	TRANSMISSÃO COMUNITÁRIA
São casos de pessoas que se infectaram com vírus Sars-Cov2, não estiveram em nenhum país com registro da doença, mas tiveram contato com outro paciente infectado confirmado.	São casos de transmissão do vírus entre a população onde não pode-se determinar a origem do contágio.
CÁCERES SÃO JOSÉ DOS QUATRO MARCOS MIRASSOL D'OESTE CURVELÂNDIA QUERÊNCIA JANGADA ALTA FLORESTA	CUIABÁ VÁRZEA GRANDE RONDONÓPOLIS SINOP TANGARÁ DA SERRA BARRA DO GARÇAS LUCAS DO RIO VERDE ROSÁRIO OESTE JACIARA PRIMAVERA DO LESTE NOVA MUTUM SORRISO CAMPO NOVO DO PARECIS PEIXOTO DE AZEVEDO TAPURAH GUARANTÃ DO NORTE

CENTRAL DE ATENDIMENTO COVID-19

TIRE SUAS DÚVIDAS

Central de atendimento Covid-19

LIGUE PARA:

0800-647-1223

Todos os dias, das 7h às 19h.

Serviço de informação SES-Covid-19

**MT
UNIDO**
*para
superar*





BOLETIM INFORMATIVO Nº 101 SITUAÇÃO EPIDEMIOLÓGICA SRAG E COVID-19

MEDIDAS PREVENTIVAS

Atualmente, não existe vacina para prevenir a infecção por COVID-19. A melhor maneira de prevenir a infecção é evitar a exposição ao vírus.



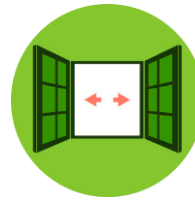
Lave as mãos com água e sabão ou use álcool em gel.



Cubra o nariz e boca ao espirrar ou tossir.



Evite aglomerações se estiver doente.



Mantenha os ambientes bem ventilados.



Não compartilhe objetos pessoais.

REFERÊNCIAS

7

MINISTÉRIO DA SAÚDE Guia de Vigilância Epidemiológica - emergência de saúde pública de Importância Nacional pela Doença pelo Coronavírus 2019 - BRASIL 2020;

Link de interesse:

http://portal.anvisa.gov.br/documents/219201/4340788/SEI_ANVISA+-+0895609+-+Nota+Te%C2%B4cnica.pdf/598f77b1-437d-4af3-aa8a-e266e7d37462

Juliano Silva Melo
Secretário Adjunto de Atenção e Vigilância em Saúde

Gilberto Gomes de Figueiredo
Secretário Estadual de Saúde de Mato Grosso